



SISTEMA MUNICIPAL PARA EL DESARROLLO INTEGRAL DE LA FAMILIA DE ACAPONETA NAYARIT

CUENTA PÚBLICA 2020

Cuenta Pública Anual correspondiente al Ejercicio Fiscal 2020

- I. Información contable.
- II. Información presupuestaria.
- III. Información programática.
- IV. Análisis cualitativos de los indicadores de la Postura Fiscal.
- V. Convenios en materia de Deuda Estatal Garantizada.
- VI. Balances Presupuestarios de Recursos Disponibles.
- VII. Documentos complementarios y aclaratorios.



I.

INFORMACION CONTABLE

*Cuenta Pública Anual
Ejercicio Fiscal 2020*

Cuenta Pública 2020
 SISTEMA MUNICIPAL PARA EL DESARROLLO INTEGRAL DE LA FAMILIA DE ACAPONETA NAYARIT.
 Estado de Situación Financiera
 Al 31 de Diciembre de 2020 y 2019
 (Pesos)

CONCEPTO	Año		CONCEPTO	Año	
	2020	2019		2020	2019
ACTIVO			PASIVO		
<i>Activo Circulante</i>			<i>Pasivo Circulante</i>		
Efectivo y Equivalentes	190,042	744,943	Cuentas por Pagar a Corto Plazo	40,281	152,663
Derechos a Recibir Efectivo o Equivalentes	109,364	109,271	Documentos por Pagar a Corto Plazo	0	0
Derechos a Recibir Bienes o Servicios	0	0	Porción a Corto Plazo de la Deuda Pública a Largo Plazo	0	0
Inventarios	0	0	Titulos y Valores a Corto Plazo	0	0
Almacenes	0	0	Pasivos Diferidos a Corto Plazo	0	0
Estimación por Pérdida o Deterioro de Activos Circulantes	0	0	Fondos y Bienes de Terceros en Garantía y/o Administración a Corto Plazo	0	0
Otros Activos Circulantes	0	0	Provisiones a Corto Plazo	0	0
Total de Activos Circulantes	299,406	854,214	Otros Pasivos a Corto Plazo	0	0
			Total de Pasivos Circulantes	40,281	152,663
<i>Activo No Circulante</i>			<i>Pasivo No Circulante</i>		
Inversiones Financieras a Largo Plazo	0	0	Cuentas por Pagar a Largo Plazo	0	0
Derechos a Recibir Efectivo o Equivalentes a Largo Plazo	0	0	Documentos por Pagar a Largo Plazo	0	0
Bienes Inmuebles, Infraestructura y Construcciones en Proceso	0	0	Deuda Pública a Largo Plazo	0	0
Bienes Muebles	602,742	182,842	Pasivos Diferidos a Largo Plazo	0	0
Activos Intangibles	0	0	Fondos y Bienes de Terceros en Garantía y/o en Administración a Largo Plazo	0	0
Depreciación, Deterioro y Amortización Acumulada de Bienes	0	0	Provisiones a Largo Plazo	0	0
Activos Diferidos	0	0	Total de Pasivos No Circulantes	0	0
Estimación por Pérdida o Deterioro de Activos no Circulantes	0	0	Total del Pasivo	40,281	152,663
Otros Activos no Circulantes	0	0	HACIENDA PÚBLICA/ PATRIMONIO		
Total de Activos No Circulantes	602,742	182,842	<i>Hacienda Pública/Patrimonio Contribuido</i>	0	0
Total del Activo	902,148	1,037,056	Aportaciones	0	0
			Donaciones de Capital	0	0
			Actualización de la Hacienda Pública / Patrimonio	0	0
			<i>Hacienda Pública/Patrimonio Generado</i>	861,867	884,393
			Resultados del Ejercicio (Ahorro / Desahorro)	-22,526	349,073
			Resultados de Ejercicios Anteriores	884,393	535,320
			Revalúos	0	0
			Reservas	0	0
			Rectificaciones de Resultados de Ejercicios Anteriores	0	0
			Exceso o Insuficiencia en la Actualización de la Hacienda Pública/Patrimonio	0	0
			Resultado por Posición Monetaria	0	0
			Resultado por Tenencia de Activos no Monetarios	0	0
			Total Hacienda Pública/ Patrimonio	861,867	884,393
			Total del Pasivo y Hacienda Pública / Patrimonio	902,148	1,037,056

Bajo protesta de decir verdad declaramos que los Estados Financieros y sus Notas son razonablemente correctos y responsabilidad del emisor


 DAVID GARCÍA
 ACAPONETA, NAYARIT


 Luis P. Díaz

Cuenta Pública 2020
SISTEMA MUNICIPAL PARA EL DESARROLLO INTEGRAL DE LA FAMILIA DE ACAPONETA NAYARIT.
 Estado de Variación en la Hacienda Pública
 Del 1 de Enero al 31 de Diciembre de 2020
 (pesos)

Concepto	Hacienda Pública/Patrimonio Contribuido	Hacienda Pública/Patrimonio Generado de Ejercicios Anteriores	Hacienda Pública/Patrimonio Generado del Ejercicio	Exceso o Insuficiencia en la Actualización de la Hacienda Pública / Patrimonio	TOTAL
HACIENDA PÚBLICA/PATRIMONIO CONTRIBUIDO NETO DE 2019	0				0
Aportaciones	0				0
Donaciones de Capital	0				0
Actualización de la Hacienda Pública/Patrimonio	0				0
HACIENDA PÚBLICA /PATRIMONIO GENERADO NETO DE 2019		535,320	349,073		884,393
Resultados del Ejercicio (Ahorro/Desahorro)			349,073		349,073
Resultados de Ejercicios Anteriores		535,320			535,320
Revalúos		0		0	0
Reservas		0			0
Rectificaciones de Resultados de Ejercicios Anteriores		0			0
EXCESO O INSUFICIENCIA EN LA ACTUALIZACIÓN DE LA HACIENDA PÚBLICA/ PATRIMONIO NETO DE 2019				0	0
Resultado por Posición Monetaria				0	0
Resultado por Tenencia de Activos no Monetarios				0	0
HACIENDA PÚBLICA / PATRIMONIO NETO FINAL DE 2019	0	535,320	349,073	0	884,393
CAMBIOS EN LA HACIENDA PÚBLICA/PATRIMONIO CONTRIBUIDO NETO DE 2020	0				0
Aportaciones	0				0
Donaciones de Capital	0				0
Actualización de la Hacienda Pública/Patrimonio	0				0
VARIACIONES DE LA HACIENDA PÚBLICA / PATRIMONIO GENERADO NETO DE 2020		349,073	-371,599		-22,526
Resultados del Ejercicio (Ahorro/Desahorro)			-22,526		-22,526
Resultados de Ejercicios Anteriores		349,073	-349,073		0
Revalúos		0	0	0	0
Reservas		0	0		0
Rectificaciones de Resultados de Ejercicios Anteriores			0		0
CAMBIOS EN EL EXCESO O INSUFICIENCIA EN LA ACTUALIZACIÓN DE LA HACIENDA PÚBLICA/ PATRIMONIO NETO DE 2020				0	0
Resultado por Posición Monetaria				0	0
Resultado por Tenencia de Activos no Monetarios				0	0
HACIENDA PÚBLICA / PATRIMONIO NETO FINAL DE 2020	0	884,393	-22,526	0	861,867

Bajo protesta de decir verdad declaramos que los Estados Financieros y sus Notas son razonablemente correctos y responsabilidad del emisor



Local Perennial

Cuenta Pública 2020
AYuntamiento Municipal para el Desarrollo Integral de la Familia de Acaponeta Nayarit
 Estado de Cambios en la Situación Financiera
 Del 1 de Enero al 31 de Diciembre de 2020
 (Pesos)

Concepto	Origen	Aplicación
ACTIVO	134,908	0
Activo Circulante	554,808	0
Efectivo y Equivalentes	554,901	0
Derechos a Recibir Efectivo o Equivalentes	0	93
Derechos a Recibir Bienes o Servicios	0	0
Inventarios	0	0
Almacenes	0	0
Estimación por Pérdida o Deterioro de Activos Circulantes	0	0
Otros Activos Circulantes	0	0
Activo No Circulante	0	419,900
Inversiones Financieras a Largo Plazo	0	0
Derechos a Recibir Efectivo o Equivalentes a Largo Plazo	0	0
Bienes Inmuebles, Infraestructura y Construcciones en Proceso	0	0
Bienes Muebles	0	0
Activos Intangibles	0	419,900
Depreciación, Deterioro y Amortización Acumulada de Bienes	0	0
Activos Diferidos	0	0
Estimación por Pérdida o Deterioro de Activos no Circulantes	0	0
Otros Activos no Circulantes	0	0
PASIVO	0	112,382
Pasivo Circulante	0	112,382
Cuentas por Pagar a Corto Plazo	0	112,382
Documentos por Pagar a Corto Plazo	0	0
Porción a Corto Plazo de la Deuda Pública a Largo Plazo	0	0
Títulos y Valores a Corto Plazo	0	0
Pasivos Diferidos a Corto Plazo	0	0
Fondos y Bienes de Terceros en Garantía y/o Administración a Corto Plazo	0	0
Provisiones a Corto Plazo	0	0
Otros Pasivos a Corto Plazo	0	0
Pasivo No Circulante	0	0
Cuentas por Pagar a Largo Plazo	0	0
Documentos por Pagar a Largo Plazo	0	0
Deuda Pública a Largo Plazo	0	0
Pasivos Diferidos a Largo Plazo	0	0
Fondos y Bienes de Terceros en Garantía y/o en Administración a Largo Plazo	0	0
Provisiones a Largo Plazo	0	0
HACIENDA PÚBLICA/ PATRIMONIO	0	22,526
Hacienda Pública/Patrimonio Contribuido	0	0
Aportaciones	0	0
Donaciones de Capital	0	0
Actualización de la Hacienda Pública / Patrimonio	0	0
Hacienda Pública/Patrimonio Generado	0	22,526
Resultados del Ejercicio (Ahorro / Desahorro)	0	371,599
Resultados de Ejercicios Anteriores	349,073	0
Revalúos	0	0
Reservas	0	0
Rectificaciones de Resultados de Ejercicios Anteriores	0	0
Exceso o Insuficiencia en la Actualización de la Hacienda Pública/Patrimonio	0	0
Resultado por Posición Monetaria	0	0
Resultado por Tenencia de Activos no Monetarios	0	0



Bajo protesta de decir verdad declaramos que los Estados Financieros y sus Notas son razonablemente correctos y de responsabilidad del emisor

AYUNTAMIENTO MUNICIPAL
 ACAPONETA, NAYARIT

[Handwritten Signature]
 Luis del Pozo Domínguez



CUENTA PÚBLICA 2020
PASIVOS CONTINGENTES

TIPO / INSTITUCION	NUMERO DE CUENTA
NO APLICA	

C. GISELA ANDREA CHAVEZ CORONADO
DIRECTORA DEL SMDIF ACAPONETA



Cuenta Pública 2020
SISTEMA MUNICIPAL PARA EL DESARROLLO INTEGRAL DE LA FAMILIA DE ACAPONETA NAYARIT.
Informe de Pasivos Contingentes
Del 1 de Enero al 31 de Diciembre de 2020
(Pesos)

"En cumplimiento a lo dispuesto en los artículos 46, fracción I, inciso d, y 52 de la Ley General de Contabilidad Gubernamental, y de conformidad con lo establecido en el capítulo VII, numeral III, inciso g) del Manual de Contabilidad Gubernamental emitido por el CONAC, el ente público informa lo siguiente:"

Cuenta	Concepto	Importe
TOTAL		

Bajo protesta de decir verdad declaramos que los Estados Financieros y sus Notas son razonablemente correctos y responsabilidad del emisor



L. G. I. P. D. M.

AL 31 DE DICIEMBRE DE 2020

Con el propósito de dar cumplimiento a los artículos 46 y 49 de la Ley General de Contabilidad Gubernamental, los entes públicos deberán acompañar notas a los estados financieros cuyos rubros así lo requieran teniendo presente los postulados de revelación suficiente e importancia relativa con la finalidad, que la información sea de mayor utilidad para los usuarios.

A continuación se presentan los tres tipos de notas que acompañan a los estados, a saber:

- a) Notas de desglose;
- b) Notas de memoria (cuentas de orden), y
- c) Notas de gestión administrativa.

a) NOTAS DE DESGLOSE

I) NOTAS AL ESTADO DE SITUACIÓN FINANCIERA

Activo

• **Efectivo y Equivalentes**

1. Se informará acerca de los fondos con afectación específica, el tipo y monto de los mismos; de las inversiones financieras se revelará su tipo y monto, su clasificación en corto y largo plazo separando aquéllas que su vencimiento sea menor a 3 meses.

A continuación se relacionan las cuentas que integran el rubro de efectivo y equivalentes:

Concepto	2020	2019
BANCOS/TESORERÍA	\$ 190,041.65	\$ 744,942.55
INVERSIONES TEMPORALES (HASTA 3 MESES)	\$.00	\$.00
FONDOS CON AFECTACIÓN ESPECÍFICA	\$.00	\$.00
Suma	\$ 190,041.65	\$ 744,942.55

Bancos/Tesorería

Representa el monto de efectivo disponible propiedad de ENTE/INSTITUTO, en instituciones bancarias, su importe se integra por:

Banco	Importe

ELABORÓ:



DIF MUNICIPAL
ACAPONETA, NAYARIT
AUTORIZÓ:
L. S. P. 011

NOMBRE DEL ENTE PÚBLICO
ESTADO DE
NOTAS A LOS ESTADOS FINANCIEROS

Bancomer 0197348185	\$ 190,041.65
Fondos de inversion	\$.00
	\$.00
Suma \$	190,041.65

Inversiones Temporales

Representa el monto de efectivo invertido por **ENTE/INSTITUTO**, la cual se efectúa a plazos que van de inversión a la vista hasta 90 días, su importe se integra por:

Banco	Importe
	\$.00
	\$.00
	\$.00
	\$.00
	\$.00
Suma \$	-

Fondos con Afectación Específica

Representan el monto de los fondos con afectación específica que deben financiar determinados gastos o actividades.

Banco	Importe
	\$.00
	\$.00
Suma \$	-

- **Derechos a recibir Efectivo y Equivalentes y Bienes o Servicios a Recibir**
2. *Por tipo de contribución se informará el monto que se encuentre pendiente de cobro y por recuperar de hasta cinco ejercicios anteriores, asimismo se deberán considerar los montos sujetos a algún tipo de juicio con una antigüedad mayor a la señalada y la factibilidad de cobro.*

Concepto	2020	2019
CUENTAS POR COBRAR A CORTO PLAZO	\$.00	\$.00
DEUDORES DIVERSOS POR COBRAR A CORTO PLAZO	\$ 109,364.04	\$ 109,271.06
OTROS DERECHOS A RECIBIR EFECTIVO O EQUIVALENTES A CORTO	\$.00	\$.00
Suma \$	\$ 109,364.04	\$ 109,271.06

ELABORÓ:



DE MUNICIPALIDAD
AUTORIZADO
ACAPONITA, MAYA

Las Cuentas por Cobrar a Corto Plazo se integran por:

Concepto	2020	2020%
		#¡DIV/0!
		#¡DIV/0!
		#¡DIV/0!
		#¡DIV/0!
		#¡DIV/0!
Suma	\$ -	#¡DIV/0!

Deudores Diversos por Cobrar a Corto Plazo

Representa el monto de los derechos de cobro a favor del ente público por gastos por comprobar, principalmente relacionados con viáticos.

Otros Derechos a recibir Efectivo y Equivalentes a Corto Plazo

Representan los derechos de cobro originados en el desarrollo de las actividades del ente público, de los cuales se espera recibir una contraprestación representada en recursos, bienes o servicios; en un plazo menor o igual a doce meses, no incluidos en las cuentas anteriores,

3. Se elaborará, de manera agrupada, los derechos a recibir efectivo y equivalentes, y bienes o servicios a recibir, (excepto cuentas por cobrar de contribuciones o fideicomisos que se encuentran dentro de inversiones financieras, participaciones y aportaciones de capital) en una desagregación por su vencimiento en días a 90, 180, menor o igual a 365 y mayor a 365. Adicionalmente, se informará de las características cualitativas relevantes que le afecten a estas cuentas.

- **Bienes Disponibles para su Transformación o Consumo (inventarios)**

4. Se clasificarán como bienes disponibles para su transformación aquéllos que se encuentren dentro de la cuenta Inventarios. Esta nota aplica para aquellos entes públicos que realicen algún proceso de transformación y/o elaboración de bienes. En la nota se informará del sistema de costeo y método de valuación aplicados a los inventarios, así como la conveniencia de su aplicación dada la naturaleza de los mismos. Adicionalmente, se revelará el impacto en la información financiera por cambios en el método o sistema.

5. De la cuenta Almacén se informará acerca del método de valuación, así como la conveniencia de su aplicación. Adicionalmente, se revelará el impacto en la información financiera por cambios en el método.

- **Inversiones Financieras**

ELABORÓ:


DIF MUNICIPAL
 ACAPONETA, NAYARIT
 [Handwritten signature and stamp]

AUTORIZÓ:

6. De la cuenta Inversiones financieras, que considera los fideicomisos, se informará de éstos los recursos asignados por tipo y monto, y características significativas que tengan o puedan tener alguna incidencia en las mismas.
7. Se informará de las inversiones financieras, los saldos de las participaciones y aportaciones de capital.
- **Bienes Muebles, Inmuebles e Intangibles**
8. Se informará de manera agrupada por cuenta, los rubros de Bienes Muebles e Inmuebles, el monto de la depreciación del ejercicio y la acumulada, el método de depreciación, tasas aplicadas y los criterios de aplicación de los mismos. Asimismo, se informará de las características significativas del estado en que se encuentren los activos.
9. Se informará de manera agrupada por cuenta, los rubros de activos intangibles y diferidos, su monto y naturaleza, amortización del ejercicio, amortización acumulada, tasa y método aplicados.

Bienes Inmuebles, Infraestructura y Construcciones en Proceso

Se integra de la siguiente manera:

Concepto	2020	2019
TERRENOS		
OTROS BIENES INMUEBLES	\$.00	\$.00
al BIENES INMUEBLES, INFRAESTRUCTURA Y CONSTRUCCIONES EN PROCESO	\$ -	\$ -

Bienes Muebles, Intangibles y Depreciaciones

Se integra de la siguiente manera:

Concepto	2020	2019
MOBILIARIO Y EQUIPO DE ADMINISTRACIÓN	\$ 141,602.00	\$ 141,602.00
MOBILIARIO Y EQUIPO EDUCACIONAL Y RECREATIVO	\$.00	\$.00
VEHÍCULOS Y EQUIPO DE TRANSPORTE	\$ 419,900.00	\$.00
MAQUINARIA, OTROS EQUIPOS Y HERRAMIENTAS	\$.00	\$.00
Subtotal BIENES MUEBLES	\$ 561,502.00	\$ 141,602.00
SOFTWARE	\$.00	\$.00
LICENCIAS	\$.00	\$.00
Subtotal ACTIVOS INTANGIBLES	\$ -	\$ -

ELABORÓ:

DEPRECIACIÓN ACUMULADA DE BIENES MUEBLES		\$.00	\$.00
CIÓN, DETERIORO Y AMORTIZACIÓN ACUMULADA DE BIENES	\$	-	\$ -
Suma	\$	561,502.00	\$ 141,602.00

Activo Diferido

Se integran de la siguiente manera:

Concepto	2020	2019
	\$.00	\$.00

- **Estimaciones y Deterioros**

10. Se informarán los criterios utilizados para la determinación de las estimaciones; por ejemplo: estimación de cuentas incobrables, estimación de inventarios, deterioro de activos biológicos y cualquier otra que aplique.

- **Otros Activos**

11. De las cuentas de otros activos se informará por tipo circulante o no circulante, los montos totales asociados y sus características cualitativas significativas que les impacten financieramente.

Pasivo

1. Se elaborará una relación de las cuentas y documentos por pagar en una desagregación por su vencimiento en días a 90, 180, menor o igual a 365 y mayor a 365. Asimismo, se informará sobre la factibilidad del pago de dichos pasivos.
2. Se informará de manera agrupada los recursos localizados en Fondos de Bienes de Terceros en Administración y/o en Garantía a corto y largo plazo, así como la naturaleza de dichos recursos y sus características cualitativas significativas que les afecten o pudieran afectarles financieramente.
3. Se informará de las cuentas de los pasivos diferidos y otros, su tipo, monto y naturaleza, así como las características significativas que les impacten o pudieran impactarles financieramente.

Este género se compone de dos grupos, el Pasivo Circulante y el Pasivo No Circulante, en éstos inciden pasivos derivados de operaciones por servicios personales, cuentas por pagar por operaciones presupuestarias devengadas y contabilizadas al 30 de septiembre del ejercicio correspondiente, pasivos por obligaciones laborales, a continuación se presenta la integración del pasivo:

Concepto	2020	2019

ELABORÓ:



DIF MUNICIPAL
ACAPONETA, NAYARIT
AUTORIZÓ:

PASIVO CIRCULANTE	\$ 40,280.72	\$ 152,663.01
PASIVO NO CIRCULANTE	\$.00	\$.00
Suma de Pasivo	\$ 40,280.72	\$ 152,663.01

• **Pasivo Circulante**

Destacan entre las principales partidas del Pasivo Circulante las siguientes:

Concepto	Importe
SERVICIOS PERSONALES POR PAGAR A CORTO PLAZO	-\$ 14,389.97
RETENCIONES Y CONTRIBUCIONES POR PAGAR A CORTO PLAZO	\$ 48,557.85
INGRESOS POR CLASIFICAR	\$.00
PROVEEDORES POR PAGAR A CORTO PLAZO	\$ 2,625.66
OTRAS CUENTAS POR PAGAR A CORTO PLAZO	\$ 3,487.18
Suma PASIVO CIRCULANTE	\$ 40,280.72

Servicios Personales por Pagar a Corto Plazo

El importe de esta cuenta esta constituido principalmente por: Aportaciones de Seguridad Social (patronal), mismas que se pagan en los meses de octubre y noviembre; Prima Vacacional, cuyo importe se paga en diciembre; Aguinaldo cuyo importe se pagará en el mes de noviembre.

Retenciones por Pagar a Corto Plazo

El importe de esta cuenta esta constituido principalmente por: Retenciones de ISR por Sueldos y Salarios, Honorarios y por Arrendamiento, mismo que se pagan en el mes de octubre; retenciones derivadas de aportaciones de seguridad social (Trabajadores) mismas que se liquidan en el mes de octubre.


Ingresos por Clasificar a Corto Plazo

Representa los recursos depositados de *ENTE/INSTITUTO*, pendientes de clasificar según los conceptos del Clasificador por Rubros de Ingresos.

Proveedores por Pagar a Corto Plazo

Representa los adeudos con proveedores derivados de operaciones de *ENTE/INSTITUTO*, con vencimiento menor o igual a doce meses.

ELABORÓ:



SECRETARÍA DE MUNICIPAL
ACAPONETA, NAYARIT
AUTORIZÓ:
Luisel González

• **Pasivo No Circulante**

Destacan entre las principales partidas del Pasivo No Circulante las siguientes:

Concepto	2020
PROVISIÓN PARA CONTINGENCIAS A LARGO PLAZO	\$.00
Suma de Pasivos a Largo Plazo	\$ -

II) NOTAS AL ESTADO DE ACTIVIDADES

Ingresos de Gestión

- De los rubros de impuestos, contribuciones de mejoras, derechos, productos, aprovechamientos, participaciones y aportaciones, y transferencias, subsidios, otras ayudas y asignaciones, se informarán los montos totales de cada clase (tercer nivel del Clasificador por Rubro de Ingresos), así como de cualquier característica significativa.
- Se informará, de manera agrupada, el tipo, monto y naturaleza de la cuenta de otros ingresos, asimismo se informará de sus características significativas.

Concepto	Importe
	\$.00
	\$.00
Subtotal Aportaciones	\$ -
	\$.00
	\$.00
Subtotal Capacitación y Consultoría	\$ -
	\$.00
Subtotal Venta de Publicaciones	\$ -
	\$.00
Subtotal Otros	\$ -
	\$.00
Subtotal Productos Financieros	\$ -
Suma	\$ -

Gastos y Otras Pérdidas:

- Explicar aquellas cuentas de gastos de funcionamiento, transferencias, subsidios y otras ayudas, participaciones y aportaciones, otros gastos y pérdidas

ELABORÓ:


DIF MUNICIPAL
 ACEROSITA NAYARI
 AUTORIZÓ:


extraordinarias, así como los ingresos y gastos extraordinarios, que en lo individual representen el 10% o más del total de los gastos.

Concepto	Importe
GASTOS DE FUNCIONAMIENTO	\$ 3,127,481.42
TRANSFERENCIAS, ASIGNACIONES, SUBSIDIOS Y OTRAS AYUDAS	\$ 154,812.62
PARTICIPACIONES Y APORTACIONES	\$.00
INTERESES, COMISIONES Y OTROS GASTOS DE LA DEUDA PÚBLICA	\$.00
OTROS GASTOS Y PÉRDIDAS EXTRAORDINARIAS	\$.00
Suma de GASTOS Y OTRAS PÉRDIDAS	\$ 3,282,294.04

A su vez se presentan aquellos rubros que en forma individual representan el 8.0% o más del total de los gastos:

Concepto	Importe	%
REMUNERACIONES AL PERSONAL DE CARÁCTER PERMANENTE	\$ 1,696,373.31	52%
SERVICIOS PROFESIONALES, CIENTÍFICOS Y TÉCNICOS Y OTROS SERVICIOS	\$ 11,408.54	0%
SEGURIDAD SOCIAL	\$.00	0%

III) NOTAS AL ESTADO DE VARIACIÓN EN LA HACIENDA PÚBLICA

1. Se informará de manera agrupada, acerca de las modificaciones al patrimonio contribuido por tipo, naturaleza y monto.
2. Se informará de manera agrupada, acerca del monto y procedencia de los recursos que modifican al patrimonio generado.

En el periodo que se informa no hubo variaciones al Patrimonio Contribuido

En el periodo que se informa el patrimonio generado, procede de la recepción de las aportaciones ordinarias tanto por las entidades federativas y la Secretaría de Hacienda y Crédito Público, así como por la recepción de aportaciones extraordinarias tanto de entidades federativas y municipios.

IV) NOTAS AL ESTADO DE FLUJOS DE EFECTIVO

Efectivo y equivalentes

1. El análisis de los saldos inicial y final que figuran en la última parte del Estado de Flujo de Efectivo en la cuenta de efectivo y equivalentes es como sigue.

Concepto	2020	2019
BANCOS/TESORERÍA	190,041.65	\$ 744,942.55

ELABORÓ:

NOMBRE DEL ENTE PÚBLICO
ESTADO DE
NOTAS A LOS ESTADOS FINANCIEROS

BANCOS/DEPENDENCIAS Y OTROS	\$.00	\$.00
INVERSIONES TEMPORALES (HASTA 3 ME	0.00	\$.00
FONDOS CON AFECTACIÓN ESPECÍFICA	0.00	\$.00
DEPÓSITOS DE FONDOS DE TERCEROS E	\$.00	\$.00
Total de EFECTIVO Y EQUIVALENTES	\$ 190,041.65	\$ 744,942.55

2. *Detallar las adquisiciones de bienes muebles e inmuebles con su monto global y, en su caso, el porcentaje de estas adquisiciones que fueron realizadas mediante subsidios de capital del sector central. Adicionalmente, revelar el importe de los pagos que durante el periodo se hicieron por la compra de los elementos citados.*
3. *Conciliación de los Flujos de Efectivo Netos de las Actividades de Operación y la cuenta de Ahorro/Desahorro antes de Rubros Extraordinarios.*

	2020	2019
Ahorro/Desahorro antes de rubros		
<i>Movimientos de partidas (o rubros) que no</i>		
Depreciación		
Amortización		
Incrementos en las provisiones		
Incremento en inversiones producido por revaluación		
Ganancia/pérdida en venta de propiedad, planta y equipo		
Incremento en cuentas por cobrar		
Partidas extraordinarias		

Las cuentas que aparecen en el cuadro anterior no son exhaustivas y tienen como finalidad ejemplificar el formato que se sugiere para elaborar la nota.

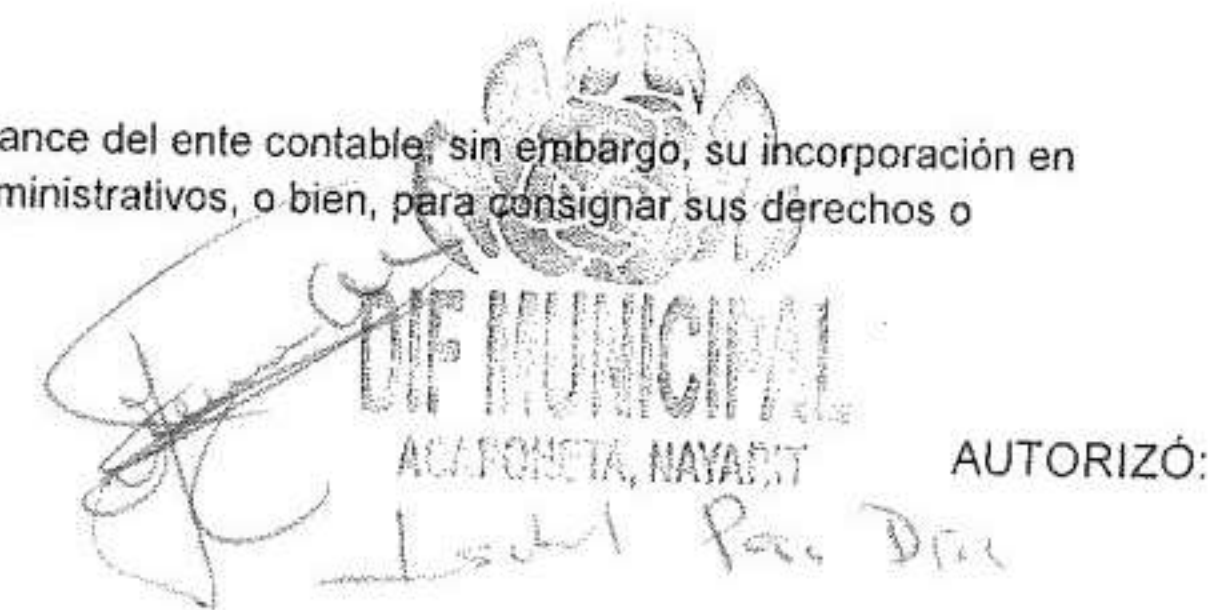
V) CONCILIACIÓN ENTRE LOS INGRESOS PRESUPUESTARIOS Y CONTABLES, ASÍ COMO ENTRE LOS EGRESOS PRESUPUESTARIOS Y LOS GASTOS CONTABLES

La conciliación se presentará atendiendo a lo dispuesto por el Acuerdo por el que se emite el formato de conciliación entre los ingresos presupuestarios y contables, así como entre los egresos presupuestarios y los gastos contables.

b) NOTAS DE MEMORIA (CUENTAS DE ORDEN)

Las cuentas de orden se utilizan para registrar movimientos de valores que no afecten o modifiquen el balance del ente contable, sin embargo, su incorporación en libros es necesaria con fines de recordatorio contable, de control y en general sobre los aspectos administrativos, o bien, para consignar sus derechos o

ELABORÓ:



DIF MUNICIPAL
 ACAPONETA, NAYARIT
 AUTORIZÓ:

responsabilidades contingentes que puedan, o no, presentarse en el futuro.

Las cuentas que se manejan para efectos de estas Notas son las siguientes:

Cuentas de Orden Contables y Presupuestarias:

Contables:

Valores

Emisión de obligaciones

Avales y garantías

Juicios

Contratos para Inversión Mediante Proyectos para Prestación de Servicios (PPS) y Similares

Bienes concesionados o en comodato

Concepto	Importe
VALORES	
EMISIÓN DE OBLIGACIONES	\$.00
AVALES Y GARANTÍAS	\$.00
JUICIOS	\$.00
INVERSIÓN MEDIANTE PROYECTOS PARA PRESTACIÓN DE SERVICIOS (P	\$.00
BIENES EN CONCESIONADOS O EN COMODATO	\$.00
	\$.00
Suma CUENTAS DE ORDEN CONTABLES	\$ -

Presupuestarias:

Cuentas de ingresos

Cuentas de egresos

Se informará, de manera agrupada, en las Notas a los Estados Financieros las cuentas de orden contables y cuentas de orden presupuestario:

1. Los valores en custodia de instrumentos prestados a formadores de mercado e instrumentos de crédito recibidos en garantía de los formadores de mercado u otros.

ELABORÓ:



DIF MUNICIPAL
ACAPONETA, NAYARIT

AUTORIZÓ:

2. *Por tipo de emisión de instrumento: monto, tasa y vencimiento.*
3. *Los contratos firmados de construcciones por tipo de contrato.*

c) NOTAS DE GESTIÓN ADMINISTRATIVA

1. **Introducción**

Los Estados Financieros de los entes públicos, proveen de información financiera a los principales usuarios de la misma, al Congreso y a los ciudadanos.

El objetivo del presente documento es la revelación del contexto y de los aspectos económicos-financieros más relevantes que influyeron en las decisiones del periodo, y que deberán ser considerados en la elaboración de los estados financieros para la mayor comprensión de los mismos y sus particularidades.

De esta manera, se informa y explica la respuesta del gobierno a las condiciones relacionadas con la información financiera de cada periodo de gestión; además, de exponer aquellas políticas que podrían afectar la toma de decisiones en periodos posteriores.

2. **Panorama Económico y Financiero**

Se informará sobre las principales condiciones económico- financieras bajo las cuales el ente público estuvo operando; y las cuales influyeron en la toma de decisiones de la administración; tanto a nivel local como federal.

3. **Autorización e Historia**

Se informará sobre:

- a) *Fecha de creación del ente.*
- b) *Principales cambios en su estructura.*

4. **Organización y Objeto Social**

Se informará sobre:

- a) *Objeto social.*
- b) *Principal actividad.*
- c) *Ejercicio fiscal.*
- d) *Régimen jurídico.*
- e) *Consideraciones fiscales del ente: revelar el tipo de contribuciones que esté obligado a pagar o retener.*
- f) *Estructura organizacional básica.*

ELABORÓ:



DIF MUNICIPAL
ACAPONETIA, NAYARIT

AUTORIZÓ:

- g) Fideicomisos, mandatos y análogos de los cuales es fideicomitente o fideicomisario.

5. Bases de Preparación de los Estados Financieros

Se informará sobre:

- a) Si se ha observado la normatividad emitida por el CONAC y las disposiciones legales aplicables.
- b) La normatividad aplicada para el reconocimiento, valuación y revelación de los diferentes rubros de la información financiera, así como las bases de medición utilizadas para la elaboración de los estados financieros; por ejemplo: costo histórico, valor de realización, valor razonable, valor de recuperación o cualquier otro método empleado y los criterios de aplicación de los mismos.
- c) Postulados básicos.
- d) Normatividad supletoria. En caso de emplear varios grupos de normatividades (normatividades supletorias), deberá realizar la justificación razonable correspondiente, su alineación con los PBCG y a las características cualitativas asociadas descritas en el MCCG (documentos publicados en el Diario Oficial de la Federación, agosto 2009).
- e) Para las entidades que por primera vez estén implementando la base devengado de acuerdo a la Ley de Contabilidad, deberán:
 - Revelar las nuevas políticas de reconocimiento;
 - Su plan de implementación;
 - Revelar los cambios en las políticas, la clasificación y medición de las mismas, así como su impacto en la información financiera, y
 - Presentar los últimos estados financieros con la normatividad anteriormente utilizada con las nuevas políticas para fines de comparación en la transición a la base devengado.

6. Políticas de Contabilidad Significativas

Se informará sobre:

- a) Actualización: se informará del método utilizado para la actualización del valor de los activos, pasivos y Hacienda Pública/Patrimonio y las razones de dicha elección. Así como informar de la desconexión o reconexión inflacionaria.
- b) Informar sobre la realización de operaciones en el extranjero y de sus efectos en la información financiera gubernamental.
- c) Método de valuación de la inversión en acciones de Compañías subsidiarias no consolidadas y asociadas.
- d) Sistema y método de valuación de inventarios y costo de lo vendido.
- e) Beneficios a empleados: revelar el cálculo de la reserva actuarial, valor presente de los ingresos esperados comparado con el valor presente de la estimación de gastos tanto de los beneficiarios actuales como futuros.
- f) Provisiones: objetivo de su creación, monto y plazo.
- g) Reservas: objetivo de su creación, monto y plazo.
- h) Cambios en políticas contables y corrección de errores junto con la revelación de los efectos que se tendrá en la información financiera del ente público, ya sea retrospectivos o prospectivos.
- i) Reclasificaciones: se deben revelar todos aquellos movimientos entre cuentas por efectos de cambios en los tipos de operaciones.
- j) Depuración y cancelación de saldos.

7. Posición en Moneda Extranjera y Protección por Riesgo Cambiario

ELABORÓ:

AUTORIZÓ:

Se informará sobre:

- a) Activos en moneda extranjera.
- b) Pasivos en moneda extranjera.
- c) Posición en moneda extranjera.
- d) Tipo de cambio.
- e) Equivalente en moneda nacional.

Lo anterior, por cada tipo de moneda extranjera que se encuentre en los rubros de activo y pasivo.

Adicionalmente, se informará sobre los métodos de protección de riesgo por variaciones en el tipo de cambio.

8. Reporte Analítico del Activo

Debe mostrar la siguiente información:

- a) Vida útil o porcentajes de depreciación, deterioro o amortización utilizados en los diferentes tipos de activos.
- b) Cambios en el porcentaje de depreciación o valor residual de los activos.
- c) Importe de los gastos capitalizados en el ejercicio, tanto financieros como de investigación y desarrollo.
- d) Riesgos por tipo de cambio o tipo de interés de las inversiones financieras.
- e) Valor activado en el ejercicio de los bienes construidos por la entidad.
- f) Otras circunstancias de carácter significativo que afecten el activo, tales como bienes en garantía, señalados en embargos, litigios, títulos de inversiones entregados en garantías, baja significativa del valor de inversiones financieras, etc.
- g) Desmantelamiento de Activos, procedimientos, implicaciones, efectos contables.
- h) Administración de activos; planeación con el objetivo de que el ente los utilice de manera más efectiva.

Adicionalmente, se deben incluir las explicaciones de las principales variaciones en el activo, en cuadros comparativos como sigue:

- a) Inversiones en valores.
- b) Patrimonio de Organismos descentralizados de Control Presupuestario Indirecto.
- c) Inversiones en empresas de participación mayoritaria.
- d) Inversiones en empresas de participación minoritaria.
- e) Patrimonio de organismos descentralizados de control presupuestario directo, según corresponda.

9. Fideicomisos, Mandatos y Análogos

Se deberá informar:

- a) Por ramo administrativo que los reporta.
- b) Enlistar los de mayor monto de disponibilidad, relacionando aquéllos que conforman el 80% de las disponibilidades.

10. Reporte de la Recaudación

ELABORÓ:

- a) *Análisis del comportamiento de la recaudación correspondiente al ente público o cualquier tipo de ingreso, de forma separada los ingresos locales de los federales.*
- b) *Proyección de la recaudación e ingresos en el mediano plazo.*

11. Información sobre la Deuda y el Reporte Analítico de la Deuda

- a) *Utilizar al menos los siguientes indicadores: deuda respecto al PIB y deuda respecto a la recaudación tomando, como mínimo, un período igual o menor a 5 años.*
- b) *Información de manera agrupada por tipo de valor gubernamental o instrumento financiero en la que se consideren intereses, comisiones, tasa, perfil de vencimiento y otros gastos de la deuda.*

12. Calificaciones otorgadas

Informar, tanto del ente público como cualquier transacción realizada, que haya sido sujeta a una calificación crediticia.

13. Proceso de Mejora

Se informará de:

- a) *Principales Políticas de control interno.*
- b) *Medidas de desempeño financiero, metas y alcance.*

14. Información por Segmentos

Cuando se considere necesario se podrá revelar la información financiera de manera segmentada debido a la diversidad de las actividades y operaciones que realizan los entes públicos, ya que la misma proporciona información acerca de las diferentes actividades operativas en las cuales participa, de los productos o servicios que maneja, de las diferentes áreas geográficas, de los grupos homogéneos con el objetivo de entender el desempeño del ente, evaluar mejor los riesgos y beneficios del mismo, y entenderlo como un todo y sus partes integrantes.

Consecuentemente, esta información contribuye al análisis más preciso de la situación financiera, grados y fuentes de riesgo y crecimiento potencial de negocio.

15. Eventos Posteriores al Cierre

El ente público informará el efecto en sus estados financieros de aquellos hechos ocurridos en el período posterior al que informa, que proporcionan mayor evidencia sobre eventos que le afectan económicamente y que no se conocían a la fecha de cierre.

16. Partes Relacionadas

ELABORÓ:



DIF MUNICIPAL
ACAPOTECA, NAYARIT
[Handwritten Signature]


AUTORIZÓ:

Se debe establecer por escrito que no existen partes relacionadas que pudieran ejercer influencia significativa sobre la toma de decisiones financieras y operativas.

17. Responsabilidad Sobre la Presentación Razonable de la Información Contable

La Información Contable deberá estar firmada en cada página de la misma e incluir al final la siguiente leyenda: "Bajo protesta de decir verdad declaramos que los Estados Financieros y sus notas, son razonablemente correctos y son responsabilidad del emisor". Lo anterior, no será aplicable para la información contable consolidada.

"Bajo protesta de decir verdad declaramos que los Estados Financieros y sus notas, son razonablemente correctos y son responsabilidad del emisor".



Isabel Pina Diaz

ELABORÓ:

AUTORIZÓ:

Cuenta Pública 2020
SISTEMA MUNICIPAL PARA EL DESARROLLO INTEGRAL DE LA FAMILIA DE ACAPONETA NAYARIT.
 Estado Analítico del Activo
 Del 1 de Enero al 31 de Diciembre de 2020
 (Pesos)

Concepto	Saldo Inicial 1	Cargas del Periodo 2	Abonos del Periodo 3	Saldo Final 4=(1+2-3)	Variación del Periodo (4-1)
ACTIVO					
Activo Circulante	854,214	6,796,358	7,351,166	299,406	-554,808
Efectivo y Equivalentes	744,943	3,531,366	4,086,267	190,042	-554,901
Derechos a Recibir Efectivo o Equivalentes	109,271	3,264,992	3,264,899	109,364	93
Derechos a Recibir Bienes o Servicios	0	0	0	0	0
Inventarios	0	0	0	0	0
Almacenes	0	0	0	0	0
Estimación por Pérdida o Deterioro de Activos Circulantes	0	0	0	0	0
Otros Activos Circulantes	0	0	0	0	0
Activo No Circulante	182,842	419,900	0	602,742	419,900
Inversiones Financieras a Largo Plazo	0	0	0	0	0
Derechos a Recibir Efectivo o Equivalentes a Largo Plazo	0	0	0	0	0
Bienes Inmuebles, Infraestructura y Construcciones en Proceso	0	0	0	0	0
Bienes Muebles	182,842	419,900	0	602,742	419,900
Activos Intangibles	0	0	0	0	0
Depreciación, Deterioro y Amortización Acumulada de Bienes	0	0	0	0	0
Activos Diferidos	0	0	0	0	0
Estimación por Pérdida o Deterioro de Activos no Circulantes	0	0	0	0	0
Otros Activos no Circulantes	0	0	0	0	0
TOTAL DEL ACTIVO	1,037,056	7,216,258	7,351,166	902,148	-134,908

Bajo protesta de decir verdad declaramos que los Estados Financieros y sus Notas son razonablemente correctos y responsabilidad del emisor



Isabel Rodríguez

Cuenta Pública 2020
SISTEMA MUNICIPAL PARA EL DESARROLLO INTEGRAL DE LA FAMILIA DE ACAPONETA NAYARIT.
 Estado Analítico de la Deuda y Otros Pasivos
 Del 1 de Enero al 31 de Diciembre de 2020
 (Pesos)

Denominación de las Deudas	Moneda de Contratación	Institución o País Acreedor	Saldo Inicial del Periodo	Saldo Final del Periodo
DEUDA PÚBLICA				
Corto Plazo				
Deuda Interna				
Instituciones de Crédito	Peso	México	0	0
Títulos y Valores	Peso	México	0	0
Arrendamientos Financieros	Peso	México	0	0
Deuda Externa				
Organismos Financieros Internacionales	Peso	México	0	0
Deuda Bilateral	Peso	México	0	0
Títulos y Valores	Peso	México	0	0
Arrendamientos Financieros	Peso	México	0	0
Subtotal a Corto Plazo			0	0
Largo Plazo				
Deuda Interna				
Instituciones de Crédito	Peso	México	0	0
Títulos y Valores	Peso	México	0	0
Arrendamientos Financieros	Peso	México	0	0
Deuda Externa				
Organismos Financieros Internacionales	Peso	México	0	0
Deuda Bilateral	Peso	México	0	0
Títulos y Valores	Peso	México	0	0
Arrendamientos Financieros			0	0
Subtotal a Largo Plazo			0	0
Otros Pasivos				
	Peso	México	152,663	40,281
Total Deuda y Otros Pasivos			152,663	40,281

Bajo protesta de decir verdad declaramos que los Estados Financieros y sus Notas son razonablemente correctos y responsabilidad del emisor


DIF MUNICIPAL
ACAPONETA, NAYARIT





II.

INFORMACION PRESUPUESTARIA

*Cuenta Pública Anual
Ejercicio Fiscal 2020*

Cuenta Pública 2020
SISTEMA MUNICIPAL PARA EL DESARROLLO INTEGRAL DE LA FAMILIA DE ACAPONETA NAVARIT.
 Estado Analítico de Ingresos
 Del 1 de Enero al 31 de Diciembre de 2020

Rubro de Ingresos	Ingreso					Diferencia (6-5-1)
	Estimado (1)	Ampliaciones y Reducciones (2)	Modificado (3=1+2)	Devenido (4)	Recaudado (5)	
Impuestos	0	0	0	0	0	0
Cuotas y Aportaciones de Seguridad Social	0	0	0	0	0	0
Contribuciones de Mejoras	0	0	0	0	0	0
Derechos	0	0	0	0	0	0
Productos	0	0	0	0	0	0
Aprovechamientos	0	0	0	0	0	0
Ingresos por Venta de Bienes, Prestación de Servicios y Otros Ingresos	0	0	0	0	0	0
Participaciones, Aportaciones, Convenios, Incentivos Derivados de la Colaboración Fiscal y Fondos Distintos de Aportaciones	0	0	0	18,595	18,595	18,595
Transferencias, Asignaciones, Subsidios y Subvenciones, y Pensiones y Jubilaciones	0	0	0	0	0	0
Ingresos Derivados de Financiamientos	3,240,000	0	3,240,000	3,240,000	3,240,000	0
Total	3,240,000	0	3,240,000	3,258,595	3,258,595	0
				Ingresos excedentes¹		18,595

Estado Analítico de Ingresos Por Fuente de Financiamiento	Ingreso					Diferencia (6-5-1)
	Estimado (1)	Ampliaciones y Reducciones (2)	Modificado (3=1+2)	Devenido (4)	Recaudado (5)	
Ingresos del Poder Ejecutivo Federal o Estatal y de los Municipios						
Impuestos	0	0	0	0	0	0
Cuotas y Aportaciones de Seguridad Social	0	0	0	0	0	0
Contribuciones de Mejoras	0	0	0	0	0	0
Derechos	0	0	0	0	0	0
Productos	0	0	0	0	0	0
Aprovechamientos	0	0	0	0	0	0
Participaciones, Aportaciones, Convenios, Incentivos Derivados de la Colaboración Fiscal y Fondos Distintos de Aportaciones	0	0	0	0	0	0
Transferencias, Asignaciones, Subsidios y Subvenciones, y Pensiones y Jubilaciones	0	0	0	0	0	0
Total	3,240,000	0	3,240,000	3,240,000	3,240,000	0
Ingresos de los Entes Públicos de los Poderes Legislativo y Judicial, de los Órganos Autónomos y del Sector Paraestatal o Paramunicipal, así como de las Empresas Productivas del Estado						
Cuotas y Aportaciones de Seguridad Social	0	0	0	0	0	0
Productos	0	0	0	0	0	0
Ingresos por Venta de Bienes, Prestación de Servicios y Otros Ingresos	0	0	0	0	0	0
Transferencias, Asignaciones, Subsidios y Subvenciones, y Pensiones y Jubilaciones	0	0	0	18,595	18,595	18,595
Total	0	0	0	18,595	18,595	18,595
Ingresos derivados de financiamiento						
Ingresos Derivados de Financiamientos	0	0	0	0	0	0
Total	3,240,000	0	3,240,000	3,258,595	3,258,595	0
				Ingresos excedentes		18,595

Los Ingresos por Fuente de Financiamiento pudieran no corresponder al tipo de Ente Público configurado. Se sugiere revisar:

- Que la clasificación administrativa en Configuración del Ente sea correcta.
- Que sus ingresos estén clasificados en los conceptos correctos y aplicables a su Ente Público. Se deberá corregir o reclasificar lo que se requiera.

Es necesario tomar en cuenta que el formato limita los ingresos que corresponden a los Poderes Legislativo, Judicial, Órganos Autónomos, Sector Paraestatal y Empresas productivas del Estado, por lo que el SAACG.NET mostrará completos los ingresos en el apartado donde sea posible, aun cuando no correspondan.



[Handwritten signature]
 Luisbal Ponce D. 101

Cuenta Pública 2020
SISTEMA MUNICIPAL PARA EL DESARROLLO INTEGRAL DE LA FAMILIA DE ACAPONETA NAYARI
 Estado Analítico del Ejercicio del Presupuesto de Egresos
 Clasificación Administrativa
 Del 1 de Enero al 31 de Diciembre de 2020

Concepto	Egresos					Subejercicio
	Aprobado	Amplicaciones/ (Reducciones)	Modificado	Devengado	Pagado	
	1	2	3 = (1+2)	4	5	
Sin Ramo/Dependencia						
SISTEMA MUNICIPAL DIF	\$3,240,000	\$495,900	\$3,735,900	\$3,704,027	\$3,704,027	\$31,873
	\$3,240,000	\$495,900	\$3,735,900	\$3,704,027	\$3,704,027	\$31,873
			\$0			\$0
			\$0			\$0
			\$0			\$0
			\$0			\$0
			\$0			\$0
			\$0			\$0
			\$0			\$0
Total del Gasto	\$3,240,000	\$495,900	\$3,735,900	\$3,704,027	\$3,704,027	\$31,873



Isabel Preciado

Cuenta Pública 2020
SISTEMA MUNICIPAL PARA EL DESARROLLO INTEGRAL DE LA FAMILIA DE ACAPONETA NAYARIT.
 Estado Analítico del Ejercicio del Presupuesto de Egresos
 Clasificación Económica (por Tipo de Gasto)
 Del 1 de Enero al 31 de Diciembre de 2020

Concepto	Egresos					Subejercicio
	Aprobado	Ampliaciones/ (Reducciones)	Modificado	Devengado	Pagado	
	1	2	3 = (1 + 2)	4	5	
Gasto Corriente	3,230,000	86,000	3,316,000	3,284,127	3,284,127	31,873
Gasto de Capital	10,000	409,900	419,900	419,900	419,900	0
Amortización de la Deuda y Disminución de Pasivos	0	0	0	0	0	0
Pensiones y Jubilaciones	0	0	0	0	0	0
Participaciones	0	0	0	0	0	0
Total del Gasto	3,240,000	495,900	3,735,900	3,704,027	3,704,027	31,873




[Handwritten signature]

Luis Ponce De...

Cuenta Pública 2020
 SISTEMA MUNICIPAL PARA EL DESARROLLO INTEGRAL DE LA FAMILIA DE ACAPONETA NAYARI
 Estado Analítico del Ejercicio del Presupuesto de Egresos
 Clasificación por Objeto del Gasto (Código y Concepto)
 Del 1 de Enero al 31 de Diciembre de 2020

Concepto	Ejercicio					Subejercicio
	Aprobado	Ampliaciones/Reducciones	Modificado	Devengado	Pagado	
	1	2	3 = 1 + 2	4	5	6 = 5 + 1
Servicios Personales	2,608,600	296,278	2,905,078	2,899,360	2,899,360	5,718
Remuneraciones al Personal de Carácter Permanente	1,848,600	-150,957	1,697,663	1,696,373	1,696,373	1,469
Remuneraciones al Personal de Carácter Transitorio	0	0	0	0	0	0
Remuneraciones Adicionales y Especiales	780,000	-35,700	724,300	720,071	720,071	4,229
Seguridad Social	0	0	0	0	0	0
Otras Prestaciones Sociales y Económicas	0	0	0	0	0	0
Previsiones	0	482,915	482,915	482,915	482,915	0
Pago de Estímulos a Servidores Públicos	0	0	0	0	0	0
Materiales y Suministros	239,600	-133,000	106,600	93,068	93,068	13,532
Materiales de Administración, Emisión de Documentos y Artículos Oficiales	40,000	-9,500	30,500	29,677	29,677	823
Alimentos y Utensilios	25,000	-18,000	7,000	6,169	6,169	831
Materias Primas y Materiales de Producción y Comercialización	0	0	0	0	0	0
Materiales y Artículos de Construcción y de Reparación	10,000	-9,000	1,000	0	0	0
Productos Químicos, Farmacéuticos y de Laboratorio	34,600	-18,500	16,100	9,742	9,742	1,800
Combustibles, Lubricantes y Aditivos	80,000	-33,000	47,000	46,262	46,262	738
Vestuario, Blancos, Prendas de Protección y Artículos Deportivos	30,000	-29,000	1,000	0	0	1,000
Materiales y Suministros Para Seguridad	0	0	0	0	0	0
Herramientas, Refacciones y Accesorios Menores	20,000	-16,000	4,000	1,218	1,218	2,782
Servicios Generales	236,600	-87,278	149,322	136,887	136,887	12,435
Servicios Básicos	72,000	-11,700	60,300	50,828	50,828	8,472
Servicios de Arrendamiento	5,000	-5,000	0	0	0	0
Servicios Profesionales, Científicos, Técnicos y Otros Servicios	15,000	-3,591	11,409	11,409	11,409	0
Servicios Financieros, Bancarios y Comerciales	19,600	13,841	33,441	32,864	32,864	577
Servicios de Instalación, Reparación, Mantenimiento y Conservación	20,000	-10,129	9,871	8,658	8,658	1,213
Servicios de Comunicación Social y Publicidad	5,000	-4,310	690	690	690	0
Servicios de Traslado y Viáticos	70,000	-62,947	16,053	15,751	15,751	302
Servicios Oficiales	20,000	-6,442	13,558	13,558	13,558	0
Otros Servicios Generales	10,000	-6,100	4,000	3,129	3,129	871
Transferencias, Asignaciones, Subsidios y Otras Ayudas	145,000	10,000	155,000	154,813	154,813	187
Transferencias Internas y Asignaciones al Sector Público	0	0	0	0	0	0
Transferencias al Resto del Sector Público	0	0	0	0	0	0
Subsidios y Subvenciones	0	0	0	0	0	0
Ayudas Sociales	145,000	10,000	155,000	154,813	154,813	187
Pensiones y Jubilaciones	0	0	0	0	0	0
Transferencias a Fideicomisos, Mandatos y Otros Análogos	0	0	0	0	0	0
Transferencias a la Seguridad Social	0	0	0	0	0	0
Donativos	0	0	0	0	0	0
Transferencias al Exterior	0	0	0	0	0	0
Bienes Muebles, Inmuebles e Intangibles	10,000	409,900	419,900	419,900	419,900	0
Mobiliario y Equipo de Administración	10,000	-10,000	0	0	0	0
Mobiliario y Equipo Educativo y Recreativo	0	0	0	0	0	0
Equipo e Instrumental Médico y de Laboratorio	0	0	0	0	0	0
Vehículos y Equipo de Transporte	0	419,900	419,900	419,900	419,900	0
Equipo de Defensa y Seguridad	0	0	0	0	0	0
Maquinaria, Otros Equipos y Herramientas	0	0	0	0	0	0
Activos Biológicos	0	0	0	0	0	0
Bienes Inmuebles	0	0	0	0	0	0
Activos Intangibles	0	0	0	0	0	0
Inversión Pública	0	0	0	0	0	0
Obra Pública en Bienes de Dominio Público	0	0	0	0	0	0
Obra Pública en Bienes Propios	0	0	0	0	0	0
Proyectos Productivos y Acciones de Fomento	0	0	0	0	0	0
Inversiones Financieras y Otras Provisiones	0	0	0	0	0	0
Inversiones Para el Fomento de Actividades Productivas	0	0	0	0	0	0
Acciones y Participaciones de Capital	0	0	0	0	0	0
Compra de Títulos y Valores	0	0	0	0	0	0
Concesión de Préstamos	0	0	0	0	0	0
Inversiones en Fideicomisos, Mandatos y Otros Análogos	0	0	0	0	0	0
Otras Inversiones Financieras	0	0	0	0	0	0
Provisiones para Contingencias y Otras Erogaciones Especiales	0	0	0	0	0	0
Participaciones y Aportaciones	0	0	0	0	0	0
Participaciones	0	0	0	0	0	0
Aportaciones	0	0	0	0	0	0
Convenios	0	0	0	0	0	0
Deuda Pública	0	0	0	0	0	0
Amortización de la Deuda Pública	0	0	0	0	0	0
Intereses de la Deuda Pública	0	0	0	0	0	0
Comisiones de la Deuda Pública	0	0	0	0	0	0
Gastos de la Deuda Pública	0	0	0	0	0	0
Costo por Coberturas	0	0	0	0	0	0
Apoyos Financieros	0	0	0	0	0	0
Adeudos de Ejercicios Fiscales Anteriores (Adefas)	0	0	0	0	0	0
Total del Gasto	3,240,000	495,900	3,735,900	3,704,027	3,704,027	31,673




Luis B. Rodríguez

Cuenta Pública 2020
SISTEMA MUNICIPAL PARA EL DESARROLLO INTEGRAL DE LA FAMILIA DE ACAPONETA NAYARIT.
 Estado Analítico del Ejercicio del Presupuesto de Egresos
 Clasificación Funcional (Finalidad y Función)
 Del 1 de Enero al 31 de Diciembre de 2020

Concepto	Egresos					Subejercicio
	Aprobado	Ampliaciones/ (Reducciones)	Modificado	Devengado	Pagado	
	1	2	3 = (1+2)	4	5	6 = (3-4)
Gobierno						
Legislación	0	0	0	0	0	0
Justicia			0		0	0
Coordinación de la Política de Gobierno			0			0
Relaciones Exteriores			0			0
Asuntos Financieros y Hacendarios			0			0
Seguridad Nacional			0			0
Asuntos de Orden Público y de Seguridad Interior			0			0
Otros Servicios Generales			0			0
Desarrollo Social						
Protección Ambiental	3,240,000	495,900	3,735,900	3,704,027	3,704,027	31,873
Vivienda y Servicios a la Comunidad			0			0
Salud			0			0
Recreación, Cultura y Otras Manifestaciones Sociales			0			0
Educación			0			0
Protección Social			0			0
Otros Asuntos Sociales	3,240,000	495,900	3,735,900	3,704,027	3,704,027	31,873
Desarrollo Económico						
Asuntos Económicos, Comerciales y Laborales en General	0	0	0	0	0	0
Agropecuaria, Silvicultura, Pesca y Caza			0			0
Combustibles y Energía			0			0
Minería, Manufacturas y Construcción			0			0
Transporte			0			0
Comunicaciones			0			0
Turismo			0			0
Ciencia, Tecnología e Innovación			0			0
Otras Industrias y Otros Asuntos Económicos			0			0
Otras no Clasificadas en Funciones Anteriores						
Transacciones de la Deuda Pública / Costo Financiero de la Deuda	0	0	0	0	0	0
Transferencias, Participaciones y Aportaciones entre Diferentes Niveles y Ordenes de Gobierno			0		0	0
Saneamiento del Sistema Financiero			0			0
Adeudos de Ejercicios Fiscales Anteriores			0			0
Total del Gasto	3,240,000	495,900	3,735,900	3,704,027	3,704,027	31,873


DIF MUNICIPAL
 ACAPONETA, NAYARIT



L. Sobel Pina Dico

Cuenta Pública 2020
SISTEMA MUNICIPAL PARA EL DESARROLLO INTEGRAL DE LA FAMILIA DE ACAPONETA NAYARIT.
Endeudamiento Neto
Del 1 de Enero al 31 de Diciembre de 2020


Identificación de Crédito o Instrumento	Contratación/Colocación	Amortización	Endeudamiento Neto
	A	B	C = A + B
Creditos Bancarios			
			0
			0
			0
			0
			0
			0
			0
			0
			0
Total Créditos Bancarios	0	0	0
Otros Instrumentos de Deuda			
			0
			0
			0
			0
			0
			0
			0
			0
			0
Total Otros Instrumentos de Deuda	0	0	0
TOTAL	0	0	0


DIF MUNICIPAL
ACAPONETA, NAYARIT


Isabel Pina Diaz


Cuenta Pública 2020
STEMA MUNICIPAL PARA EL DESARROLLO INTEGRAL DE LA FAMILIA DE ACAPONETA NAYARIT
Intereses de la Deuda
Del 1 de Enero al 31 de Diciembre de 2020

Identificación de Crédito o Instrumento	Devengado	Pagado
Créditos Bancarios		
Total de intereses de Créditos Bancarios	0	0
Otros Instrumentos de Deuda		
Total de intereses de Otros Instrumentos de Deuda	0	0
TOTAL	0	0



DIF MUNICIPAL
ACAPONETA, NAYARIT



Lucas...

Cuenta Pública 2020
A MUNICIPAL PARA EL DESARROLLO INTEGRAL DE LA FAMILIA DE ACAPONETA N
 Estado de Flujos de Efectivo
 Del 1 de Enero al 31 de Diciembre de 2020 y 2019
 (Pesos)

Concepto	2020	2019
Flujos de Efectivo de las Actividades de Operación		
Origen		
Impuestos	3,258,595	3,278,200
Cuotas y Aportaciones de Seguridad Social	0	0
Contribuciones de mejoras	0	0
Derechos	0	0
Productos	0	38,200
Aprovechamientos	0	0
Ingresos por Venta de Bienes y Prestación de Servicios	0	0
Participaciones, Aportaciones, Convenios, incentivos Derivados de la Colaboración Fiscal y Fondos Distintos de Aportaciones	18,595	0
Transferencias, Asignaciones, Subsidios y Subvenciones, y Pensiones y Jubilaciones	0	0
	3,240,000	3,240,000
Otros Orígenes de Operación	0	0
Aplicación		
Servicios Personales	3,393,596	2,948,817
Materiales y Suministros	2,899,360	2,392,997
Servicios Generales	93,068	193,383
Transferencias Internas y Asignaciones al Sector Público	136,867	276,211
Transferencias al resto del Sector Público	0	0
Subsidios y Subvenciones	0	0
Ayudas Sociales	0	0
Pensiones y Jubilaciones	154,813	66,537
Transferencias a Fideicomisos, Mandatos y Contratos Análogos	0	0
Transferencias a la Seguridad Social	0	0
Donativos	0	0
Transferencias al Exterior	0	0
Participaciones	0	0
Aportaciones	0	0
Convenios	0	0
Otras Aplicaciones de Operación	0	0
	109,468	19,690
Flujos Netos de Efectivo por Actividades de Operación	-135,001	329,383
Flujos de Efectivo de las Actividades de Inversión		
Origen		
Bienes Inmuebles, infraestructura y Construcciones en Proceso	0	0
Bienes Muebles	0	0
Otros Orígenes de Inversión	0	0
Aplicación		
Bienes Inmuebles, infraestructura y Construcciones en Proceso	419,900	5,500
Bienes Muebles	0	0
Otras Aplicaciones de Inversión	419,900	5,500
	0	0
Flujos Netos de Efectivo por Actividades de Inversión	-419,900	-5,500
Flujo de Efectivo de las Actividades de Financiamiento		
Origen		
Endeudamiento Neto	0	0
Interno	0	0
Externo	0	0
Otros Orígenes de Financiamiento	0	0
Aplicación		
Servicios de la Deuda	0	0
Interno	0	0
Externo	0	0
Otras Aplicaciones de Financiamiento	0	0
	0	0
Flujos netos de Efectivo por Actividades de Financiamiento	0	0
Incremento/Disminución Neta en el Efectivo y Equivalentes al Efectivo	-554,901	323,883
Efectivo y Equivalentes al Efectivo al inicio del Ejercicio	744,943	421,059
Efectivo y Equivalentes al Efectivo al final del Ejercicio	190,042	744,943

Bajo protesta de decir verdad declaramos que los Estados Financieros y sus Notas son razonablemente correctos y responsabilidad del emisor



[Handwritten signature]

L. S. B. / P. S. D. M.

**CUENTA PÚBLICA 2020
AUMENTO O CREACION DE GASTO**

RESPECTO AL AUMENTO O CREACIÓN DEL GASTO, ÉSTE SISTEMA MUNICIPAL PARA EL DESARROLLO INTEGRAL DE LA FAMILIA DE ACAPONETA NAYARIT, INFORMA QUE DURANTE EL EJERCICIO FISCAL 2020, SE REALIZARON MODIFICACIONES AL PRESUPUESTO DE EGRESOS.



C. GISELA ANDREA CHAVEZ CORONADO
DIRECTORA DEL SMDIF ACAPONETA







III.

INFORMACION PROGRAMATICA

*Cuenta Pública Anual
Ejercicio Fiscal 2020*

Cuenta Pública 2020
SISTEMA MUNICIPAL PARA EL DESARROLLO INTEGRAL DE LA FAMILIA DE ACAPONETA NAYARIT.
 Gasto por Categoría Programática
 Del 1 de Enero al 31 de Diciembre de 2020


Concepto	Egresos					Subejercicio 6 = (3-4)
	Aprobado 1	Ampliaciones* (Reducciones) 2	Modificado 3 = (1 + 2)	Devengado 4	Pagado 5	
Programas	3,240,000	495,900	3,735,900	3,704,027	3,704,027	31,873
Subsidios: Sector Social y Privado o Entidades Federativas y Municipios	0	0	0	0	0	0
Sujetos a Reglas de Operación	0	0	0	0	0	0
Otros Subsidios	0	0	0	0	0	0
Desempeño de las Funciones	3,240,000	495,900	3,735,900	3,704,027	3,704,027	31,873
Prestación de Servicios Públicos	3,240,000	495,900	3,735,900	3,704,027	3,704,027	31,873
Provisión de Bienes Públicos	0	0	0	0	0	0
Planeación, seguimiento y evaluación de políticas públicas	0	0	0	0	0	0
Promoción y fomento	0	0	0	0	0	0
Regulación y supervisión	0	0	0	0	0	0
Funciones de las Fuerzas Armadas (Únicamente Gobierno Federal)	0	0	0	0	0	0
Específicos	0	0	0	0	0	0
Proyectos de Inversión	0	0	0	0	0	0
Administrativos y de Apoyo	0	0	0	0	0	0
Apoyo al proceso presupuestario y para mejorar la eficiencia institucional	0	0	0	0	0	0
Apoyo a la función pública y al mejoramiento de la gestión	0	0	0	0	0	0
Operaciones ajenas	0	0	0	0	0	0
Compromisos	0	0	0	0	0	0
Obligaciones de cumplimiento de resolución jurisdiccional	0	0	0	0	0	0
Desastres Naturales	0	0	0	0	0	0
Obligaciones	0	0	0	0	0	0
Pensiones y jubilaciones	0	0	0	0	0	0
Aportaciones a la seguridad social	0	0	0	0	0	0
Aportaciones a fondos de estabilización	0	0	0	0	0	0
Aportaciones a fondos de inversión y reestructura de pensiones	0	0	0	0	0	0
Programas de Gasto Federalizado (Gobierno Federal)	0	0	0	0	0	0
Gasto Federalizado	0	0	0	0	0	0
Participaciones a entidades federativas y municipios	0	0	0	0	0	0
Costo financiero, deuda o apoyos a deudores y ahorradores de la banca	0	0	0	0	0	0
Adeudos de ejercicios fiscales anteriores	0	0	0	0	0	0
Total del Gasto	3,240,000	495,900	3,735,900	3,704,027	3,704,027	31,873


DIF MUNICIPAL
ACAPONETA, NAYARIT


Leal P. D.

**CUENTA PÚBLICA 2020
PROGRAMAS Y PROYECTOS DE INVERSION**

EL SISTEMA MUNICIPAL PARA EL DESARROLLO INTEGRAL DE LA FAMILIA, NO CUENTA CON PROGRAMAS Y PROYECTOS DE INVERSIÓN ESTABLECIDOS.



C. GISELA ANDREA CHÁVEZ CORONADO
DIRECTORA DEL SMDIE ACAPONETA





SISTEMA MUNICIPAL PARA EL DESARROLLO INTEGRAL DE LA
NAYARIT

Proporción Gasto Programable
Al 31/dic/2020

Usu: supervisor
Rep: rptIndicadoresFinancieros

Fecha y hora de Impresión 14/abr/2021 12:58 p.m.

PRESUPUESTO
INDICADORES DE GASTO

Nombre del Indicador:

Proporción Gasto Programable

Objetivo del Indicador:

Determinar la participación del gasto programable con respecto al total de egresos

Variables que intervienen:

TGP=Total de Gasto Programable TE=Total de Egreso

Unidad de Medida:

Porcentaje

Base de Comparación

Presupuesto de Egresos de ejercicios anteriores


Formula:

$$\frac{TGP}{TE} \times 100$$

Medios de Verificación:

Presupuesto de Egresos o Cuenta Pública

	Miles de pesos	Indicador
TGP	\$3,704,027.00	99.15 %
TE	\$3,735,900.00	



99.15 %
0.85 %

Isabel Rocio Ponce



SISTEMA MUNICIPAL PARA EL DESARROLLO INTEGRAL DE LA NAYARIT

Proporción Gasto de Operación (corriente)
Al 31/dic/2020

Usu: supervisor
 Rep: rptIndicadoresFinancieros

Fecha y hora de Impresión | 14/abr/2021 12:59 p.m.

PRESUPUESTO
INDICADORES DE GASTO

Nombre del Indicador:

Proporción Gasto de Operación (corriente)

Objetivo del Indicador:

Determinar la participación del gasto de operacion con respecto al total de egresos

Variables que intervienen:

TGO= Total de Gasto de Operación(corriente) TE= Total de Egresos

Unidad de Medida:

Porcentaje

Base de Comparación

Presupuesto de Egresos de ejercicios anteriores

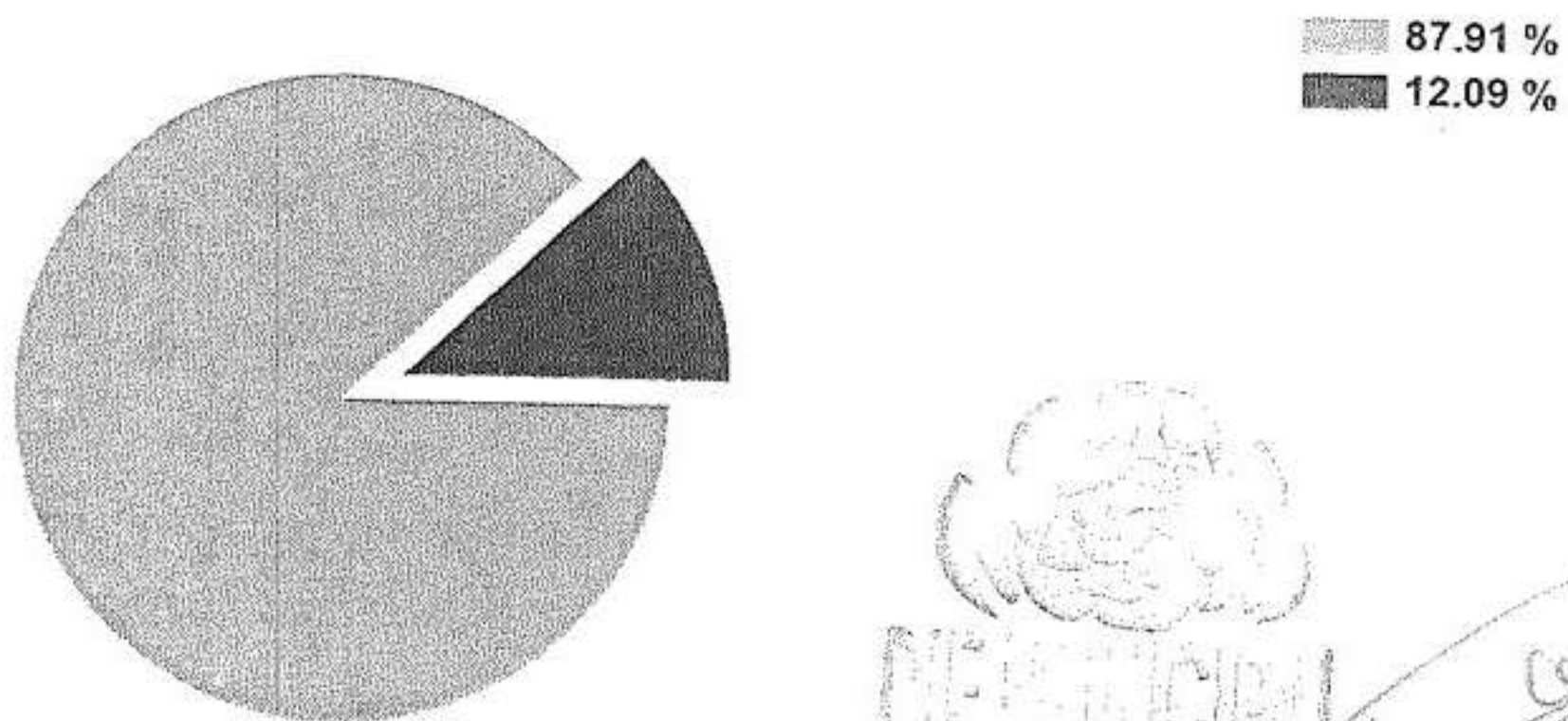
Formula:

$$\frac{TGO}{TE} \times 100$$

Medios de Verificación:

Presupuesto de Egresos o Cuenta Pública

Miles de pesos		Indicador
TGO	\$3,284,127.00	87.91 %
TE	\$3,735,900.00	



Isabel Paez Diaz

**PRESUPUESTO
INDICADORES DE GASTO**

Nombre del Indicador:

Proporción Gasto de Inversión y/o Capital

Objetivo del Indicador:

Determinar la participación del gasto de inversion y/o capital con respecto al total de egresos

Variables que intervienen:

TGIC= Total de Gasto de Inversión y/o Capital TE= Total de Egresos

Unidad de Medida:

Porcentaje

Base de Comparación

Presupuesto de Egresos de ejercicios anteriores


Formula:

$$\frac{\text{TGIC}}{\text{TE}} \times 100$$

Medios de Verificación:

Presupuesto de Egresos o Cuenta Pública

Miles de pesos		Indicador
TGIC	\$419,900.00	11.24 %
TE	\$3,735,900.00	



11.24 %
88.76 %

Isabel Pineda

**PRESUPUESTO
INDICADORES DE GASTO**

Nombre del Indicador:

Proporción Inversión Pública

Objetivo del Indicador:

Determinar la participación del gasto de la inversion publica con respecto al total de egresos

Variables que intervienen:

IP= Inversión Pública TE= Total de Egresos

Unidad de Medida:

Porcentaje

Base de Comparación

Presupuesto de Egresos de ejercicios anteriores


Formula:

$$\frac{IP}{TE} \times 100$$

Medios de Verificación:

Presupuesto de Egresos o Cuenta Pública

Miles de pesos		Indicador
IP	\$0.00	0.00 %
TE	\$3,735,900.00	



0.00 %
100.00 %



SISTEMA MUNICIPAL PARA EL DESARROLLO INTEGRAL DE LA NAYARIT

Proporción del Gasto No Programable
Al 31/dic/2020

Usu: supervisor
Rep: rptIndicadoresFinancieros

Fecha y hora de Impresión 14/abr/2021 01:00 p.m.

**PRESUPUESTO
INDICADORES DE GASTO**

Nombre del Indicador:

Proporción del Gasto No Programable

Objetivo del Indicador:

Determinar la participación del gasto no programable con respecto al total de egresos

Variables que intervienen:

TGNP=Total de Gasto Programable TE=Total de Egreso

Unidad de Medida:

Porcentaje

Base de Comparación

Presupuesto de Egresos de ejercicios anteriores


Formula:

$$\frac{TGNP}{TE} \times 100$$

Medios de Verificación:

Presupuesto de Egresos o Cuenta Pública

Miles de pesos		Indicador
TGNP	\$0.00	0.00 %
TE	\$3,735,900.00	



0.00 %
100.00 %

[Faint official stamp and handwritten signature]

PRESUPUESTO
INDICADORES DE GASTO

Nombre del Indicador:

Servicios Personales en el Gasto de Operación

Objetivo del Indicador:

Determinar la participación de los servicios personales con respecto al total de gastos de operación

Variables que intervienen:

SP= Servicios Personales TGO= Total de Gastos de Operación (corriente)

Unidad de Medida:

Porcentaje

Base de Comparación

Presupuesto de Egresos de ejercicios anteriores


Formula:

$$\frac{SP}{TGO} \times 100$$


Medios de Verificación:

Presupuesto de Egresos o Cuenta Pública

Miles de pesos		Indicador
SP	\$2,899,360.00	88.28 %
TGO	\$3,284,127.00	



88.28 %
 11.72 %



[Handwritten Signature]



SISTEMA MUNICIPAL PARA EL DESARROLLO INTEGRAL DE LA NAYARIT

Proporción de los Servicios Personales
 Al 31/dic/2020

Usu: supervisor
 Rep: rptIndicadoresFinancieros

Fecha y hora de Impresión 14/abr/2021 01:00 p.m.

PRESUPUESTO
INDICADORES DE GASTO

Nombre del Indicador:

Proporción de los Servicios Personales

Objetivo del Indicador:

Determinar la participación de los servicios personales con respecto al total de egresos

Variables que intervienen:

SP= Servicios Personales TE= Total de Egresos

Unidad de Medida:

Porcentaje

Base de Comparación

Presupuesto de Egresos de ejercicios anteriores

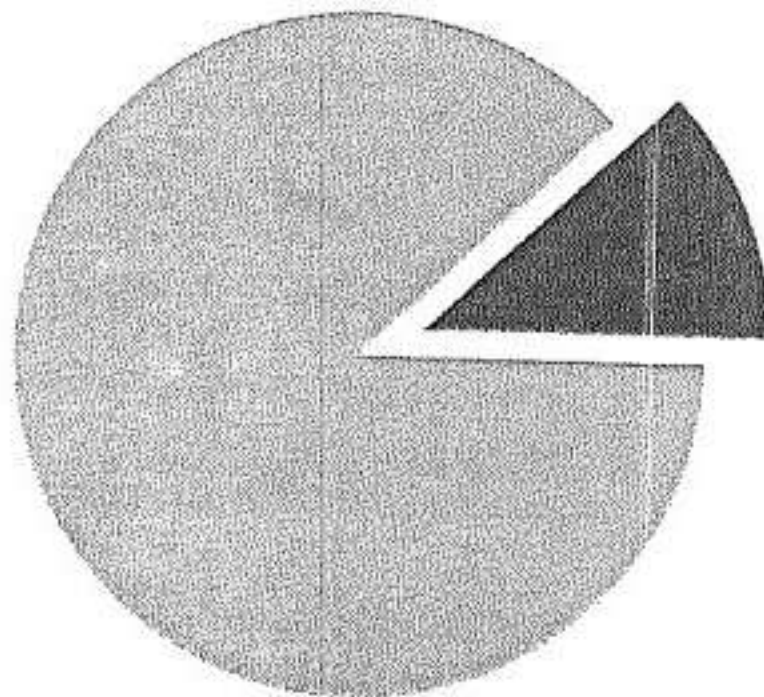
Formula:

$$\frac{SP}{TE} \times 100$$

Medios de Verificación:

Presupuesto de Egresos o Cuenta Pública

Miles de pesos		Indicador
SP	\$3,284,127.00	87.91 %
TE	\$3,735,900.00	



87.91 %
 12.09 %

[Faint official stamp]

[Handwritten signature]
 Isabel Pineda



**SISTEMA MUNICIPAL PARA EL DESARROLLO INTEGRAL DE LA
NAYARIT**

**Deuda Pública en el Gasto No Programable
Al 31/dic/2020**

Usu: supervisor
Rep: rptIndicadoresFinancieros

Fecha y hora de Impresión | 14/abr/2021 01:00 p.m.

**PRESUPUESTO
INDICADORES DE GASTO**

Nombre del Indicador:

Deuda Pública en el Gasto No Programable

Objetivo del Indicador:

Determinar la participación de la deuda publica con respecto al total de gasto no programable

Variables que intervienen:

DP= Deuda Pública TGNP= Total de Gasto No Programable

Unidad de Medida:

Porcentaje

Base de Comparación

Presupuesto de Egresos de ejercicios anteriores


Formula:

$$\frac{DP}{TGNP} \times 100$$

Medios de Verificación:

Presupuesto de Egresos o Cuenta Pública

	Miles de pesos	Indicador
DP	\$0.00	0.00 %
TGNP	\$4,663,356.00	



0.00 %
100.00 %

[Handwritten signature and stamp]
14/abr/2021
12:00 p.m.



SISTEMA MUNICIPAL PARA EL DESARROLLO INTEGRAL DE LA
NAYARIT

Proporción de la Deuda Pública
Al 31/dic/2020

Usu: supervisor
Rep: rptIndicadoresFinancieros

Fecha y hora de Impresión 14/abr/2021 01:00 p.m.

PRESUPUESTO
INDICADORES DE GASTO

Nombre del Indicador:

Proporción de la Deuda Pública

Objetivo del Indicador:

Determinar la participación de la deuda publica con respecto al total de egresos

Variables que intervienen:

DP= Deuda Pública TE= Total de Egresos

Unidad de Medida:

Porcentaje

Base de Comparación

Presupuesto de Egresos de ejercicios anteriores


Formula:

$$\frac{DP}{TE} \times 100$$

Medios de Verificación:

Presupuesto de Egresos o Cuenta Pública

Miles de pesos		Indicador
DP	\$0.00	0.00 %
TE	\$3,735,900.00	



0.00 %
100.00 %



[Handwritten signature]

**PRESUPUESTO
INDICADORES DE GASTO**

Nombre del Indicador:

Proporción del Gasto de Seguridad Pública

Objetivo del Indicador:

Determinar la participación de la función seguridad pública con respecto al egreso total

Variables que intervienen:

SP= Seguridad Pública TE= Total de Egresos

Unidad de Medida:

Porcentaje

Base de Comparación

Presupuesto de Egresos de ejercicios anteriores


Formula:

$$\frac{SP}{TE} \times 100$$

Medios de Verificación:

Presupuesto de Egresos o Cuenta Pública

	Miles de pesos	Indicador
SP	\$0.00	0.00 %
TE	\$3,735,900.00	



0.00 %
100.00 %

[Handwritten Signature]



IV.

**ANÁLISIS CUALITATIVOS DE LOS INDICADORES DE LA
POSTURA FISCAL**

*Cuenta Pública Anual
Ejercicio Fiscal 2020*

Rubro de Ingresos	Ingreso					Diferencia (6=5-1)
	Estimado	Ampliaciones y Reducciones	Modificado	Devengado	Recaudado	
	(1)	(2)	(3=1+2)	(4)	(5)	
IMPUESTOS	\$0.00	\$0.00	\$0.00	\$0.00	\$0.00	0.00
CUOTAS Y APORTACIONES DE SEGURIDAD SOCIAL	\$0.00	\$0.00	\$0.00	\$0.00	\$0.00	0.00
CONTRIBUCIONES DE MEJORAS	\$0.00	\$0.00	\$0.00	\$0.00	\$0.00	0.00
DERECHOS	\$0.00	\$0.00	\$0.00	\$0.00	\$0.00	0.00
PRODUCTOS	\$0.00	\$0.00	\$0.00	\$0.00	\$0.00	0.00
APROVECHAMIENTOS	\$0.00	\$0.00	\$0.00	\$0.00	\$0.00	0.00
INGRESOS POR VENTA DE BIENES, PRESTACIÓN DE SERVICIOS Y OTROS	\$0.00	\$0.00	\$0.00	\$0.00	\$0.00	0.00
PARTICIPACIONES, APORTACIONES, CONVENIOS, INCENTIVOS DERIVADOS	\$0.00	\$18,594.81	\$18,594.81	\$18,594.81	\$18,594.81	18,594.81
TRANSFERENCIAS, ASIGNACIONES, SUBSIDIOS Y SUBVENCIONES, Y PRODUCTOS	\$3,240,000.00	\$0.00	\$3,240,000.00	\$3,240,000.00	\$3,240,000.00	0.00
INGRESOS DERIVADOS DE FINANCIAMIENTOS	\$0.00	\$0.00	\$0.00	\$0.00	\$0.00	0.00
Total	\$3,240,000.00	\$18,594.81	\$3,258,594.81	\$3,258,594.81	\$3,258,594.81	0.00
Ingresos Excedentes						18,594.81

Estado Analítico de Ingresos por Fuente de Financiamiento	Ingreso					Diferencia (6=5-1)
	Estimado	Ampliaciones / Reducciones	Modificado	Devengado	Recaudado	
	(1)	(2)	(3=1+2)	(4)	(5)	
Ingresos del Poder Ejecutivo Federal o Estatal y de los Municipios						
IMPUESTOS	\$0.00	\$0.00	\$0.00	\$0.00	\$0.00	0.00
CUOTAS Y APORTACIONES DE SEGURIDAD SOCIAL	\$0.00	\$0.00	\$0.00	\$0.00	\$0.00	0.00
CONTRIBUCIONES DE MEJORAS	\$0.00	\$0.00	\$0.00	\$0.00	\$0.00	0.00
DERECHOS	\$0.00	\$0.00	\$0.00	\$0.00	\$0.00	0.00
PRODUCTOS	\$0.00	\$0.00	\$0.00	\$0.00	\$0.00	0.00
APROVECHAMIENTOS	\$0.00	\$0.00	\$0.00	\$0.00	\$0.00	0.00
PARTICIPACIONES, APORTACIONES, CONVENIOS, INCENTIVOS DERIVADOS	\$0.00	\$0.00	\$0.00	\$0.00	\$0.00	0.00
TRANSFERENCIAS, ASIGNACIONES, SUBSIDIOS Y SUBVENCIONES	\$3,240,000.00	\$0.00	\$3,240,000.00	\$3,240,000.00	\$3,240,000.00	0.00
Ingresos de los Entes Públicos de los Poderes Legislativo y Judicial, de los Órganos Autónomos y del Sector Paraestatal o Paramunicipal, así como de las Empresas Productivas del Estado						
CUOTAS Y APORTACIONES DE SEGURIDAD SOCIAL	\$0.00	\$0.00	\$0.00	\$0.00	\$0.00	0.00
PRODUCTOS	\$0.00	\$0.00	\$0.00	\$0.00	\$0.00	0.00
INGRESOS POR VENTA DE BIENES, PRESTACIÓN DE SERVICIOS Y OTROS	\$0.00	\$18,594.81	\$18,594.81	\$18,594.81	\$18,594.81	18,594.81
TRANSFERENCIAS, ASIGNACIONES, SUBSIDIOS Y SUBVENCIONES	\$0.00	\$0.00	\$0.00	\$0.00	\$0.00	0.00
Ingresos Derivados de Financiamiento						
INGRESOS DERIVADOS DE FINANCIAMIENTOS	\$0.00	\$0.00	\$0.00	\$0.00	\$0.00	0.00
Total	\$3,240,000.00	\$18,594.81	\$3,258,594.81	\$3,258,594.81	\$3,258,594.81	0.00
Ingresos Excedentes						18,594.81

DIF MUNICIPAL
ACAPONETA, NAYARIT

Isabel Paz Diaz

Concepto	Egresos					
	Aprobado	Ampliaciones / (Reducciones)	Modificado	Devengado	Pagado	Subejercicio
	1	2	3=(1+2)	4	5	6 = (3 - 4)
GOBIERNO	\$0.00	\$0.00	\$0.00	\$0.00	\$0.00	\$0.00
LEGISLACIÓN	\$0.00	\$0.00	\$0.00	\$0.00	\$0.00	\$0.00
JUSTICIA	\$0.00	\$0.00	\$0.00	\$0.00	\$0.00	\$0.00
COORDINACIÓN DE LA POLÍTICA DE GOBIERNO	\$0.00	\$0.00	\$0.00	\$0.00	\$0.00	\$0.00
RELACIONES EXTERIORES	\$0.00	\$0.00	\$0.00	\$0.00	\$0.00	\$0.00
ASUNTOS FINANCIEROS Y HACENDARIOS	\$0.00	\$0.00	\$0.00	\$0.00	\$0.00	\$0.00
SEGURIDAD NACIONAL	\$0.00	\$0.00	\$0.00	\$0.00	\$0.00	\$0.00
ASUNTOS DE ORDEN PÚBLICO Y DE SEGURIDAD INTERIOR	\$0.00	\$0.00	\$0.00	\$0.00	\$0.00	\$0.00
OTROS SERVICIOS GENERALES	\$0.00	\$0.00	\$0.00	\$0.00	\$0.00	\$0.00
DESARROLLO SOCIAL	\$3,240,000.00	\$495,900.00	\$3,735,900.00	\$3,704,027.22	\$3,704,027.22	\$31,872.78
PROTECCIÓN AMBIENTAL	\$0.00	\$0.00	\$0.00	\$0.00	\$0.00	\$0.00
VIVIENDA Y SERVICIOS A LA COMUNIDAD	\$0.00	\$0.00	\$0.00	\$0.00	\$0.00	\$0.00
SALUD	\$0.00	\$0.00	\$0.00	\$0.00	\$0.00	\$0.00
RECREACIÓN, CULTURA Y OTRAS MANIFESTACIONES SOCIALES	\$0.00	\$0.00	\$0.00	\$0.00	\$0.00	\$0.00
EDUCACIÓN	\$0.00	\$0.00	\$0.00	\$0.00	\$0.00	\$0.00
PROTECCIÓN SOCIAL	\$0.00	\$0.00	\$0.00	\$0.00	\$0.00	\$0.00
OTROS ASUNTOS SOCIALES	\$3,240,000.00	\$495,900.00	\$3,735,900.00	\$3,704,027.22	\$3,704,027.22	\$31,872.78
DESARROLLO ECONÓMICO	\$0.00	\$0.00	\$0.00	\$0.00	\$0.00	\$0.00
ASUNTOS ECONÓMICOS, COMERCIALES Y LABORALES EN GENERAL	\$0.00	\$0.00	\$0.00	\$0.00	\$0.00	\$0.00
AGROPECUARIA, SILVICULTURA, PESCA Y CAZA	\$0.00	\$0.00	\$0.00	\$0.00	\$0.00	\$0.00
COMBUSTIBLES Y ENERGÍA	\$0.00	\$0.00	\$0.00	\$0.00	\$0.00	\$0.00
MINERÍA, MANUFACTURAS Y CONSTRUCCIÓN	\$0.00	\$0.00	\$0.00	\$0.00	\$0.00	\$0.00
TRANSPORTE	\$0.00	\$0.00	\$0.00	\$0.00	\$0.00	\$0.00
COMUNICACIONES	\$0.00	\$0.00	\$0.00	\$0.00	\$0.00	\$0.00
TURISMO	\$0.00	\$0.00	\$0.00	\$0.00	\$0.00	\$0.00
CIENCIA, TECNOLOGÍA E INNOVACIÓN	\$0.00	\$0.00	\$0.00	\$0.00	\$0.00	\$0.00
OTRAS INDUSTRIAS Y OTROS ASUNTOS ECONÓMICOS	\$0.00	\$0.00	\$0.00	\$0.00	\$0.00	\$0.00
OTRAS NO CLASIFICADAS EN FUNCIONES ANTERIORES	\$0.00	\$0.00	\$0.00	\$0.00	\$0.00	\$0.00
TRANSACCIONES DE LA DEUDA PÚBLICA / COSTO FINANCIERO DE LA DEUDA	\$0.00	\$0.00	\$0.00	\$0.00	\$0.00	\$0.00
TRANSFERENCIAS, PARTICIPACIONES Y APORTACIONES ENTRE DIFERENTES NIVELES Y ÓRDENES DE GOBIERNO	\$0.00	\$0.00	\$0.00	\$0.00	\$0.00	\$0.00
SANEAMIENTO DEL SISTEMA FINANCIERO	\$0.00	\$0.00	\$0.00	\$0.00	\$0.00	\$0.00



Isahl Paz Diaz



SISTEMA MUNICIPAL PARA EL DESARROLLO INTEGRAL DE LA FAMILIA DE ACAPONETA NAYARIT.
NAYARIT

Estado Analítico del Ejercicio del Presupuesto de Egresos

Clasificación Funcional (Finalidad y Función)

| Del 01/ene/2020 Al 31/dic/2020

Fecha y 15/abr/2021

hora de Impresión 01:04 p.m.

Usr: supervisor

Rep: rptEstadoPresupuestoEgresos_FN3

Concepto	Egresos					
	Aprobado	Ampliaciones / (Reducciones)	Modificado	Devengado	Pagado	Subejercicio
	1	2	3=(1+2)	4	5	6 = (3 - 4)
ADEUDOS DE EJERCICIOS FISCALES ANTERIORES	\$0.00	\$0.00	\$0.00	\$0.00	\$0.00	\$0.00
Total del Gasto	\$3,240,000.00	\$495,900.00	\$3,735,900.00	\$3,704,027.22	\$3,704,027.22	\$31,872.78



Abel Pin Diaz

Cuenta Pública 2020
SISTEMA MUNICIPAL PARA EL DESARROLLO INTEGRAL DE LA FAMILIA DE ACAPONETA NAYARIT,
Indicadores de Postura Fiscal
Del 1 de Enero al 31 de Diciembre de 2020

Concepto	Estimado	Devengado	Pagado ³
I. Ingresos Presupuestarios (I=1+2)	3,240,000	3,258,595	3,258,595
1. Ingresos del Gobierno de la Entidad Federativa ¹	3,240,000	3,258,595	3,258,595
2. Ingresos del Sector Paraestatal ¹	0	0	0
II. Egresos Presupuestarios (II=3+4)	3,240,000	3,704,027	3,704,027
3. Egresos del Gobierno de la Entidad Federativa ²	3,240,000	3,704,027	3,704,027
4. Egresos del Sector Paraestatal ²	0	0	0
III. Balance Presupuestario (Superávit o Déficit) (III = I - II)	0	-445,432	-445,432

Concepto	Estimado	Devengado	Pagado ³
III. Balance presupuestario (Superávit o Déficit)	0	-445,432	-445,432
IV. Intereses, Comisiones y Gastos de la Deuda	0	0	0
V. Balance Primario (Superávit o Déficit) (V= III - IV)	0	-445,432	-445,432

Concepto	Estimado	Devengado	Pagado ³
A. Financiamiento	0	0	0
B. Amortización de la deuda	0	0	0
C. Endeudamiento ó desendeudamiento (C = A - B)	0	0	0

1. Los Ingresos que se presentan son los ingresos presupuestarios totales sin incluir los ingresos por financiamientos. Los Ingresos del Gobierno de la Entidad Federativa corresponden a los del Poder Ejecutivo, Legislativo Judicial y Autónomos
2. Los egresos que se presentan son los egresos presupuestarios totales sin incluir los egresos por amortización. Los egresos del Gobierno de la Entidad Federativa corresponden a los del Poder Ejecutivo, Legislativo, Judicial y Órganos Autónomos
3. Para Ingresos se reportan los ingresos recaudados; para egresos se reportan los egresos pagados




[Handwritten signature]

Leahí Ros Dica



CUENTA PÚBLICA 2020
DEUDA CORTO PLAZO, LARGO PLAZO, FUENTE FINANCIAMIENTO

TIPO / INSTITUCION	NUMERO DE CUENTA
NO APLICA	


C. GISELA ANDREA CHAVEZ CORONADO
DIRECTORA DEL SMDIE ACAPONETA



V.

**CONVENIOS EN MATERIA DE DEUDA ESTATAL
GARANTIZADA**

*Cuenta Pública Anual
Ejercicio Fiscal 2020*



**CUENTA PÚBLICA 2020
DEUDA ESTATAL GARANTIZADA**

TIPO / INSTITUCION	NUMERO DE CUENTA
NO APLICA	

C. GISELA ANDREA CHAVEZ CORONADO
DIRECTORA DEL SMDIF ACAPONETA





VI.

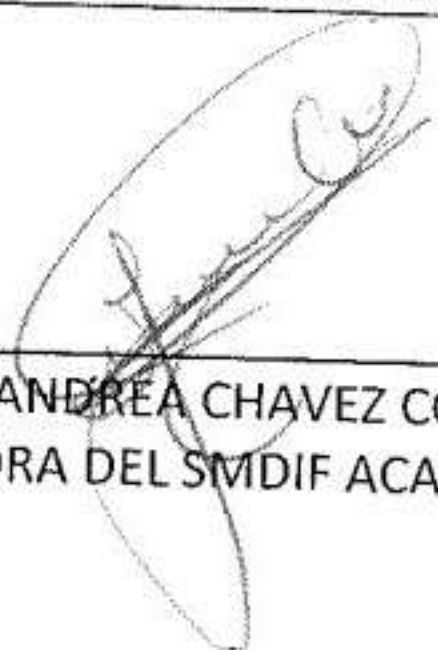
**BALANCES PRESUPUESTARIOS DE RECURSOS
DISPONIBLES NEGATIVO**

*Cuenta Pública Anual
Ejercicio Fiscal 2020*



**CUENTA PÚBLICA 2020
BALANCES PRESUPUESTARIOS**

TIPO / INSTITUCION	NUMERO DE CUENTA
NO APLICA CONFORME A TRANSITORIO	


C. GISELA ANDREA CHAVEZ CORONADO
DIRECTORA DEL SMDIF ACAPONETA



VII.

DOCUMENTOS COMPLEMENTARIOS Y ACLARATORIOS

*Cuenta Pública Anual
Ejercicio Fiscal 2020*



H. XLI AYUNTAMIENTO CONSTITUCIONAL DE ACAPONETA NAYARIT



PROGRAMA OPERATIVO ANUAL 2020

PROGRAMA

REALIZAR LAS ACTIVIDADES DE ASISTENCIA SOCIAL ENFOCADAS A LA DEFENSA DEL MENOR, VIVIENDA, ALIMENTACION, PERSONAS CON NECESIDADES ESPECIALES, PERSONAS VULNERABLES, VIOLENCIA DOMESTICA.

DEPENDENCIA

DIF MUNICIPAL


No.	PROYECTO / ACTIVIDAD	INDICADORES			AVANCE ACUMULADO
		Programado	Realizado	4a Evaluación	
1	PROGRAMA DE DESARROLLO COMUNITARIO: PROYECTOS DE AGRICULTURA, APOYO DE HUERTOS EN LAS COMUNIDADES				
	CAPACITACION PARA ESTABLECER HUERTOS DE HORTALIZAS Y COMERCIALIZACION EN DIFERENTES COMUNIDADES DEL MUNICIPIO.	1	0	NA	0%
	ENTREGA A FAMILIAS DE LAS DIFERENTES COMUNIDADES DEL MUNICIPIO CON SEMILLAS Y BIO-FERTILIZANTES PARA LA REALIZACION DE HUERTOS Y HORTALIZAS.	3	0	0%	0%
	EVALUACION A LAS ESCUELAS PRIMARIAS QUE RECIBEN DESAYUNOS ESCOLARES DONDE SE APOYARA CON MATERIAL PARA REALIZAR HUERTOS DE HORTALIZAS Y TENER UNA VIDA SANA.	6	0	0%	17%
2	PROGRAMA DE ALIMENTACION: DESAYUNOS ESCOLARES Y DESPENSA A MENORES DE 5 AÑOS				
	ENTREGAR EN TIEMPO LOS DESAYUNOS ESCOLARES	38100	11235	29%	55%
	ENTREGAR EN DESPENSAS A SUJETOS VULNERABLES	4200	745	18%	44%
	ENTREGAR EN TIEMPO LAS DESPENSAS A MENORES DE 5 AÑOS CON PROBLEMAS DE DESNUTRICIÓN	2400	809	34%	74%



	REALIZAR VISITAS DE SEGUIMIENTO A LOS DESAYUNADORES DE LAS ESCUELAS BENEFICIADAS, VERIFICANDO QUE LOS DESAYUNOS ESCOLARES SEAN DESTINADOS CORRECTAMENTE A LOS ALUMNOS	60	0	0%	67%
	ASISTIR A REUNIONES DE CAPACITACION CONTINUA PARA MEJORAR LA ATENCION DEL USUARIO	2	1	50%	200%
3	PROGRAMA DE CAPACIDADES DIFERENTES: ATENCION A PERSONAS CON CAPACIDADES DIFERENTES				
	ASISTIR A REUNIONES DE CAPACITACION CONTINUA PARA MEJORAR LA ATENCION DE LAS PERSONAS CON CAPACIDADES DIFERENTES	1	0	NA	200%
	CREDENCIALIZACION PARA PERSONAS CON CAPACIDAD DIFERENTE	2	0	0%	0%
	REALIZAR EVENTO PUBLICO PARA FESTEJAR EL DIA INTERNACIONAL DE LAS PERSONAS CON CAPACIDADES DIFERENTES EN EL MUNICIPIO.	1	0	0%	0%
	TRASLADOS DE PACIENTES A LA CIUDAD DE TEPIC A CITA MEDICA A DIFERENTES INSTITUCIONES DE SALUD	96	0	0%	22%
	APARATOS AUDITIVOS	1	0	NA	0%
	* APARATOS ORTOPEDICOS (SILLAS RUEDAS, ANDADERAS, BASTONES, MULETAS)	1	2	200%	500%
	* CAMPAÑAS VISUALES	1	0	NA	0%
4	PROGRAMA INAPAM: INTEGRACION Y CREDENCIALIZAR A TODOS LOS ADULTOS MAYORES				
	FORTALECER CON ATENCIÓN PERSONALIZADA A LOS CLUBES DE LA TERCERA EDAD EXISTENTES EN EL MUNICIPIO	12	0	0%	42%
	ASISTIR A REUNIONES DE CAPACITACION CONTINUA PARA MEJORAR LA ATENCION DEL USUARIO	12	1	8%	25%
	CREDENCIALIZACIÓN TARJETAS INAPAM	600	50	8%	36%
5	PROGRAMA P.A.M.A.R : DIFUSION DE LOS DERECHOS DE LA INFANCIA Y ASISTENCIA E INTEGRACION SOCIAL				
	IMPARTIR PLATICAS EN DIVERSAS COMUNIDADES A PADRES DE FAMILIA E HIJOS: AUTOESTIMA, VIOLENCIA, ADICCION.	6	0	0%	67%

EL MUNICIPIO DE TEPIC, JALISCO, MEXICO

	ASISTIR A REUNIONES DE CAPACITACION CONTINUA PARA MEJORAR LA ATENCION DEL USUARIO	1	0	NA	100%
	IMPARTIR DIVERSOS TALLERES DEL PROGRAMA PAMAR (EMBARAZOS, BUEN TRATO, DERECHOS DE LOS NIÑOS)	6	0	0%	0%
	ACTIVIDADES INTERESCOLARES (CONCURSOS, ACTIVIDADES DEPORTIVAS, ETC.)	2	1	50%	100%
6	PROGRAMA DE PSICOLOGIA: TERAPIAS A NIÑOS, JOVENES Y ADULTOS				
	BRINDAR ATENCION PSICOLOGICA ESPECIALIZADA A TODA LA CIUDADANIA	600	98	16%	54%
	VALORACIONES PSICOLOGICAS	100	37	37%	120%
7	PROGRAMA PARA LA PROTECCION DE NIÑAS, NIÑOS Y ADOLESCENTES: PLATICAS PREMATRIMONIALES, ASESORIAS, JUICIOS DE PENSION ALIMENTICIA, JUICIOS RECTIFICACION DE ACTAS, DIVORCIOS VOLUNTARIOS Y CONVENIOS EXTRAJUDICIALES DE PENSIONES.				
	BRINDAR ASISTENCIA DE ASESORIA JURIDICA Y REALIZAR LOS TRAMITES LEGALES AL CIUDADANO QUE LO SOLICITE	420	130	31%	124%
	ASISTIR A REUNIONES DE CAPACITACION CONTINUA PARA MEJORAR LA ATENCION DEL USUARIO	1	2	200%	300%
	LLEVAR A CABO TRAMITES LEGALES A TODA LA CIUDADANIA QUE SOLICITE LOS SERVICIOS	36	10	28%	87%
	IMPARTIR PLATICAS PREMATRIMONIALES	24	5	21%	47%
	SEGUIMIENTO Y APLICACIÓN A LOS DERECHOS DE LOS NIÑOS, NIÑAS Y ADOLESCENTES	18	6	33%	105%
8	PROGRAMA DE TRABAJO SOCIAL: TRASLADO A INSTITUCIONES DE SALUD, APOYOS DE MEDICAMENTOS, GESTION DE APOYOS PARA GASTOS HOSPITALARIOS, ESTUDIOS SOCIOECONOMICOS A PERSONAS VULNERABLES.				
	VERIFICAR QUE LOS MENORES RECIBAN SU PENSIÓN ALIMENTICIA	120	26	22%	55%



	LLEVAR A CABO VISITAS DOMICILIARIAS QUE LO SOLICITEN LAS DIFERENTES INSTITUCIONES Y/O CIUDADANIA	144	14	10%	51%
	BRINDAR ASISTENCIA Y ASESORIA PARA REALIZAR LOS TRAMITES AL CIUDADANO QUE LO SOLICITE	180	17	9%	62%
	REALIZAR ESTUDIO SOCIOECONOMICO PARA GESTIONAR APOYO DE APARATOS ORTOPEDICOS PARA PERSONAS CON DISCAPACIDAD	180	23	13%	29%
9	PROGRAMA DE SALUD: CONSULTA MEDICA, ANALISIS DE RESULTADOS, TOMA DE PRESION, INCAPACIDADES MEDICAS.				
	PLATICAS EN LAS ESCUELAS DE EDUCACION MEDIA SUPERIOR	2	0	NA	0%
	PLATICAS EN LOS PROGRAMAS DE BIENESTAR Y 65 Y MAS	4	0	0%	25%
	ATENCION MEDICA.	360	148	41%	101%
10	PROGRAMA DE ODONTOLOGIA: CONSULTA DENTAL Y ASESORIA EN EL CUIDADO DE LOS DIENTES.				
	BRINDAR CONSULTA Y ATENCIÓN ODONTOLÓGICA BÁSICA	240	37	15%	75%
	REALIZAR OBTURACIONES DENTALES TEMPORALES Y PERMANENTES, EXTRACCIONES DENTALES TEMPORALES Y PERMANENTES, ODONTOLISIS Y LIMPIEZAS DENTALES Y OTROS TRATAMIENTOS (CEMENTOS DE PROTESIS, DESGASTES SELECTIVO, RECETAS FARMACOLOGICAS, INDICACIONES PARA TOMA RADIOGRAFICA)	240	45	19%	87%
11	PROGRAMA UNIDAD BASICA DE REHABILITACION: TERAPIAS FISICAS Y REHABILITACION.				
	APLICACIÓN DE TERAPIAS FISICAS DE REHABILITACIÓN	2340	0	0%	48%
	DIFUSION Y PROMOCION DE LOS SERVICIOS QUE OTORGA UBR EN DIF ACAPONETA	12	0	0%	25%
	TRASLADOS DE PACIENTES DE SU RESIDENCIA A UBR PARA TOMAR SU TRATAMIENTO DE TERAPIA	48	0	0%	38%
	ASISTIR A REUNIONES DE CAPACITACION PARA MEJORA DE ATENCION A LOS USUARIOS	1	0	0%	0%



12	PROGRAMA DE CURSOS: IMPLEMENTAR LA PRODUCTIVIDAD MANUAL EN EL MISMO HOGAR PARA OBTENER UN INGRESO EXTRA.				
	PIÑATAS	2	0	NA	0%
	FLORES DE PAPEL	1	0	NA	0%
	ADORNOS NAVIDEÑOS	1	0	NA	0%
	CORONAS DE MUERTO	1	0	NA	0%
13	PROGRAMA TRANSPARENCIA (ITAI): INFORMAR Y DAR A CONOCER A TODOS LOS USUARIOS EL PORTAL DE TRANSPARENCIA DONDE PUEDEN CONOCER TODAS LAS ACTIVIDADES QUE SE REALIZAN DENTRO DE LA INSTITUCION.				
	ACTUALIZAR INFORMACION	96	24	25%	100%
	REUNION DEL COMITÉ	12	3	25%	100%
14	PROGRAMA DE PROCESOS CONTABLE Y FINANCIEROS: TRANSFERENCIAS BANCARIAS, CODIFICACION Y REGISTROS CONTABLES, CONCILIACIONES BANCARIAS, ELABORACION DE NOMINAS QUINCENALES.				
	CONCILIACION BANCARIA	12	3	25%	100%
	ELABORAR POLIZAS Y REGISTRAR LAS OPERACIONES CONTABLES	600	150	25%	100%
	NOMINAS QUINCENALES	24	6	25%	100%
	PAGO DE IMPUESTOS (ISR SALARIOS)	12	3	25%	100%
	CAPACITACION DE ACTUALIZACION ANUAL	2	1	50%	100%
	ATENDER LAS AUDITORIA EXTERNAS E INTERNAS	1	1	100%	100%
	LLEVAR EL CONTROL DEL AVANCE PRESUPUESTAL	4	1	25%	100%
	ENTREGAR A MUNICIPIO ACAPONETA, NAYARIT CUENTA PUBLICA 2019	1	0	NA	100%
	ACTUALIZACION DE INFORMACION EN LA PLATAFORMA DEL DIRECTORIO NACIONAL CENTRO DE INFORMACIÓN Y DOCUMENTACIÓN EN MATERIA DE ASISTENCIA SOCIAL -DNIAS	1	0	NA	0%
	ACTUALIZAR INVENTARIOS DE BIENES MUEBLES E INMUEBLES	2	2	100%	100%
	ELABORAR ESTADOS FINANCIEROS, INFORMES ANALITICOS Y COMPARATIVOS DE LA SITUACION FINANCIERA Y PRESUPUESTAL	2	1	50%	100%

	ELABORAR LOS INFORMES RELATIVOS AL CONTROL PRESUPUESTAL	2	1	50%	100%
	CONCENTRAR LOS PRESUPUESTOS DE TODAS LAS AREAS Y LLENAR LOS FORMATOS OFICIALES RELATIVOS AL MISMO	1	1	100%	100%
15	PROGRAMA EVENTOS/FESTIVIDADES: ACTIVIDADES EFECTUADAS POR SISTEMA DIF				
	CELEBRACIÓN DEL DIA DE LOS SANTOS REYES MAGOS	1	0	NA	0%
	DESFILE DE LA LUCHA CONTRA EL CANCER INFANTIL	1	0	NA	0%
	MARCHA DIA MUNDIAL DE LA LUCHA CONTRA EL CANCER	1	0	NA	0%
	BODAS COLECTIVAS (ENLACE CIVIL)	1	1	NA	100%
	MUESTRA GASTRONOMICA DENTRO DE LA FERIA NAYARIT	1	0	NA	0%
	CELEBRACIÓN DEL DIA DE LA FAMILIA	1	0	NA	0%
	COLECTA DE CRUZ ROJA	1	0	NA	0%
	FESTEJO DEL DIA DEL NIÑO Y LA NIÑA	1	0	NA	0%
	FESTEJO DIA DE LA MADRES	1	0	NA	0%
	CELEBRACIÓN DEL DIA DEL ABUELO	1	0	NA	0%
	CAMPAÑA DE SENSIBILIZACION CONTRA EL CANCER DE MAMA	1	0	0%	0%
	MUESTRA GASTRONOMICA DIA MUNDIAL DE LA ALIMENTACION	1	0	0%	0%
	MARCHA Y ACTIVACION FISICA DE PREVENCIÓN CANCER DE MAMA	1	0	0%	0%
	MUESTRA GASTRONOMICA DENTRO DEL FESTIVAL CULTURAL AMADO NERVO	1	0	0%	0%
	DIA INTERNACIONAL DE LAS PERSONAS CON DISCAPACIDAD	1	0	0%	0%
	POSADAS NAVIDEÑAS	1	0	100%	100%
16	ASISTENCIA SOCIAL: APOYOS SOCIALES A LAS PERSONAS VULNERABLES				
	* BOLETOS PARA TRASLADO A ROSAMORADA, SANTIAGO IXC, TEPIC, GUADALAJARA (CITAS MEDICAS)	60	38	63%	100%
	*DESPENSAS	144	24	17%	61%
	* PAÑALES	72	13	18%	134%
	* LECHE	48	0	0%	0%
	* ANALISIS DE LABORATORIO	6	1	17%	67%
	* MEDICAMENTO	180	13	7%	54%
	* COBIJAS	5	300	5000%	5000%
	* COLCHONETAS	5	150	3000%	3000%

BOLSAS DE DULCES	1500	1500	100%	100%
PIÑATAS	30	30	100%	100%
DESPENSAS DEL PROGRAMA MIL DIAS, MENORES DE 2 A 5 AÑOS, ADULTOS MAYORES, PERSONAS CON CARENCIA ALIMENTARIA, DISCAPACITADOS.	1495	1495	100%	100%

Acaponeta Nayarit, 13 de Enero de 2020

Isabel Peña Díaz

L.E. MA. ISABEL PEÑA DIAZ
ADMINISTRADORA DE SMDIF
Elaboró



C. GISELA ANDREA CHAVEZ CORONADO
DIRECTORA DE SMDIF
Autorizó

MEDIO DE VERIFICACIÓN: POA Y ANEXOS DE ACTIVIDADES



ESTADO DE SITUACIÓN FINANCIERA DETALLADO

*Cuenta Pública Anual
Ejercicio Fiscal 2020*





SISTEMA MUNICIPAL PARA EL DESARROLLO INTEGRAL DE LA FAMILIA DE ACAPONETA NAYARIT.
NAYARIT

Estado de Situación Financiera
Al 31/dic/2020

Usu: supervisor
Rep: rptEstadoSituacionFinanciera

Fecha y hora de Impresión | 15/abr/2021
03:48 a.m.

	<u>2020</u>	<u>2019*</u>		<u>2020</u>	<u>2019*</u>
ACTIVO			PASIVO		
<u>ACTIVO CIRCULANTE</u>	<u>\$299,405.69</u>	<u>\$854,213.61</u>	<u>PASIVO CIRCULANTE</u>	<u>\$40,280.72</u>	<u>\$152,663.01</u>
EFFECTIVO Y EQUIVALENTES	\$190,041.65	\$744,942.55	CUENTAS POR PAGAR A CORTO PLAZO	\$40,280.72	\$152,663.01
DERECHOS A RECIBIR EFECTIVO O EQUIVALENTES	\$109,364.04	\$109,271.06	Total de Pasivos Circulantes	\$40,280.72	\$152,663.01
Total de Activos Circulantes	\$299,405.69	\$854,213.61	<u>PASIVO NO CIRCULANTE</u>	<u>\$0.00</u>	<u>\$0.00</u>
<u>ACTIVO NO CIRCULANTE</u>	<u>\$602,742.00</u>	<u>\$182,842.00</u>	Total del Pasivo	\$40,280.72	\$152,663.01
BIENES MUEBLES	\$602,742.00	\$182,842.00	HACIENDA PÚBLICA/ PATRIMONIO		
Total de Activos No Circulantes	\$602,742.00	\$182,842.00	<u>HACIENDA PÚBLICA/PATRIMONIO CONTRIBUIDO</u>	<u>\$0.00</u>	<u>\$0.00</u>
Total del Activo	\$902,147.69	\$1,037,055.61	<u>HACIENDA PÚBLICA /PATRIMONIO GENERADO</u>	<u>\$861,866.92</u>	<u>\$834,392.60</u>
			RESULTADOS DEL EJERCICIO (AHORRO/ DESAHORRO)	-\$22,525.68	\$349,072.36
			RESULTADOS DE EJERCICIOS ANTERIORES	\$884,392.60	\$535,319.64
			<u>EXCESO O INSUFICIENCIA EN LA ACTUALIZACIÓN DE LA H/</u>	<u>\$0.00</u>	<u>\$0.00</u>
			Total Hacienda Pública/Patrimonio	\$861,866.92	\$834,392.60
			Total del Pasivo y Hacienda Pública/Patrimonio	\$902,147.64	\$1,037,055.61



 Luis H. Ponce Díaz

*Importe Basados en Saldos Iniciales



SISTEMA MUNICIPAL PARA EL DESARROLLO INTEGRAL DE LA FAMILIA DE ACAPONETA NAYARIT.

NAYARIT
Estado de Situación Financiera
Al 31/dic/2020

Usu: supervisor
Rep: rptEstadoSituacionFinanciera

Fecha y hora de Impresión | 15/abr/2021
03:48 a.m.

Cuentas de Orden Presupuestarias	2020	2019*
LEY DE INGRESOS		
LEY DE INGRESOS ESTIMADA	\$3,240,000.00	\$3,440,000.00
LEY DE INGRESOS POR EJECUTAR	-\$18,594.81	\$200,000.00
MODIFICACIONES A LA LEY DE INGRESOS ESTIMADA	\$0.00	\$38,200.00
LEY DE INGRESOS DEVENGADA	\$3,258,594.81	\$3,278,200.00
LEY DE INGRESOS RECAUDADA	\$3,258,594.81	\$3,278,200.00
PRESUPUESTO DE EGRESOS		
PRESUPUESTO DE EGRESOS APROBADO	\$3,240,000.00	\$3,440,000.00
PRESUPUESTO DE EGRESOS POR EJERCER	\$31,872.78	\$505,372.96
MODIFICACIONES AL PRESUPUESTO DE EGRESOS APR	\$495,900.00	\$0.00
PRESUPUESTO DE EGRESOS COMPROMETIDO	\$3,704,027.22	\$2,934,627.04
PRESUPUESTO DE EGRESOS DEVENGADO	\$3,704,027.22	\$2,934,627.04
PRESUPUESTO DE EGRESOS EJERCIDO	\$3,704,027.22	\$2,934,627.04
PRESUPUESTO DE EGRESOS PAGADO	\$3,704,027.22	\$2,934,627.04



Isabel Paredes

*Importe Basados en Saldo Iniciales



INFORME ANALÍTICO DE LA DEUDA Y OTROS PASIVOS

*Cuenta Pública Anual
Ejercicio Fiscal 2020*



SISTEMA MUNICIPAL PARA EL DESARROLLO INTEGRAL DE LA FAMILIA DE ACAPONETA NAYARIT.
NAYARIT

Estado Analítico de la Deuda y Otros Pasivos
Del 01/dic/2020 Al 31/dic/2020

Usr: supervisor
Rep: rptEstadoAnaliticoDeudaYPasivos

Fecha y hora de Impresión | 15/abr/2021
03:43 a.m.

Denominación de las Deudas	Moneda de Contratación	Institución o País Acreedor	Saldo Inicial del Periodo	Saldo Final del Periodo
DEUDA PÚBLICA				
Corto Plazo				
Deuda Interna				
Instituciones de Crédito	Peso	México		
Títulos y Valores	Peso	México	\$0.00	\$0.00
Arrendamientos Financieros	Peso	México	\$0.00	\$0.00
Deuda Externa				
Organismos Financieros Internacionales	Peso	México		
Deuda Bilateral	Peso	México	\$0.00	\$0.00
Títulos y Valores	Peso	México	\$0.00	\$0.00
Arrendamientos Financieros	Peso	México	\$0.00	\$0.00
Subtotal Corto Plazo	Peso	México	\$0.00	\$0.00
Largo Plazo				
Deuda Interna				
Instituciones de Crédito	Peso	México		
Títulos y Valores	Peso	México	\$0.00	\$0.00
Arrendamientos Financieros	Peso	México	\$0.00	\$0.00
Deuda Externa				
Organismos Financieros Internacionales	Peso	México		
Deuda Bilateral	Peso	México	\$0.00	\$0.00
Títulos y Valores	Peso	México	\$0.00	\$0.00
Arrendamientos Financieros	Peso	México	\$0.00	\$0.00
Subtotal Largo Plazo	Peso	México	\$0.00	\$0.00
Otros Pasivos	Peso	México	\$29,542.69	\$40,280.72
Total Deuda y Otros Pasivos	Peso	México	\$29,542.69	\$40,280.72



[Handwritten signature]
Luis R. Díaz
Page 1



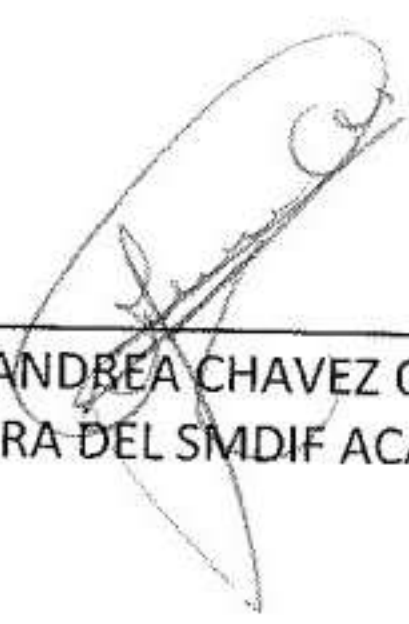
**INFORME ANALÍTICO DE OBLIGACIONES DIFERENTES DE
FINANCIAMIENTO**

*Cuenta Pública Anual
Ejercicio Fiscal 2020*



CUENTA PÚBLICA 2020
FINANCIAMIENTOS U OBLIGACIONES CONTRATADAS

TIPO / INSTITUCION	NUMERO DE CUENTA
NO APLICA	


C. GISELA ANDREA CHAVEZ CORONADO
DIRECTORA DEL SMDIF ACAPONETA





BALANCE PRESUPUESTARIO

*Cuenta Pública Anual
Ejercicio Fiscal 2020*

SISTEMA MUNICIPAL PARA EL DESARROLLO INTEGRAL DE LA FAMILIA DE ACAPONETA NAYARIT. (a)
Balance Presupuestario - LDF
Del 1 de Enero al 31 de Diciembre de 2020 (b)
(PESOS)

Concepto (c)	Estimado/ Aprobado (d)	Devengado	Recaudado/ Pagado
A. Ingresos Totales (A = A1+A2+A3)			
A1. Ingresos de Libre Disposición	3,240,000	3,258,595	3,258,595
A2. Transferencias Federales Etiquetadas	3,240,000	3,258,595	3,258,595
A3. Financiamiento Neto	0	0	0
B. Egresos Presupuestarios¹ (B = B1+B2)			
B1. Gasto No Etiquetado (sin incluir Amortización de la Deuda Pública)	3,240,000	3,704,027	3,704,027
B2. Gasto Etiquetado (sin incluir Amortización de la Deuda Pública)	3,240,000	3,704,027	3,704,027
C. Remanentes del Ejercicio Anterior (C = C1 + C2)			
C1. Remanentes de Ingresos de Libre Disposición aplicados en el periodo		0	0
C2. Remanentes de Transferencias Federales Etiquetadas aplicados en el periodo			
I. Balance Presupuestario (I = A - B + C)	0	-445,432	-445,432
II. Balance Presupuestario sin Financiamiento Neto (II = I - A3)	0	-445,432	-445,432
III. Balance Presupuestario sin Financiamiento Neto y sin Remanentes del Ejercicio Anterior (III = II - C)	0	-445,432	-445,432
Concepto	Aprobado	Devengado	Pagado
E. Intereses, Comisiones y Gastos de la Deuda (E = E1+E2)			
E1. Intereses, Comisiones y Gastos de la Deuda con Gasto No Etiquetado	0	0	0
E2. Intereses, Comisiones y Gastos de la Deuda con Gasto Etiquetado			
IV. Balance Primario (IV = III - E)	0	-445,432	-445,432
Concepto	Estimado/ Aprobado	Devengado	Recaudado/ Pagado
F. Financiamiento (F = F1 + F2)			
F1. Financiamiento con Fuente de Pago de Ingresos de Libre Disposición	0	0	0
F2. Financiamiento con Fuente de Pago de Transferencias Federales Etiquetadas			
G. Amortización de la Deuda (G = G1 + G2)			
G1. Amortización de la Deuda Pública con Gasto No Etiquetado	0	0	0
G2. Amortización de la Deuda Pública con Gasto Etiquetado			
A3. Financiamiento Neto (A3 = F - G)	0	0	0
Concepto	Estimado/ Aprobado	Devengado	Recaudado/ Pagado
A1. Ingresos de Libre Disposición	3,240,000	3,258,595	3,258,595
A3.1 Financiamiento Neto con Fuente de Pago de Ingresos de Libre Disposición (A3.1 = F1 - G1)			
F1. Financiamiento con Fuente de Pago de Ingresos de Libre Disposición	0	0	0
G1. Amortización de la Deuda Pública con Gasto No Etiquetado	0	0	0
B1. Gasto No Etiquetado (sin incluir Amortización de la Deuda Pública)	3,240,000	3,704,027	3,704,027
C1. Remanentes de Ingresos de Libre Disposición aplicados en el periodo		0	0
V. Balance Presupuestario de Recursos Disponibles (V = A1 + A3.1 - B1 + C1)	0	-445,432	-445,432
VI. Balance Presupuestario de Recursos Disponibles sin Financiamiento Neto (VI = V - A3.1)	0	-445,432	-445,432
Concepto	Estimado/ Aprobado	Devengado	Recaudado/ Pagado
A2. Transferencias Federales Etiquetadas	0	0	0
A3.2 Financiamiento Neto con Fuente de Pago de Transferencias Federales Etiquetadas (A3.2 = F2 - G2)			
F2. Financiamiento con Fuente de Pago de Transferencias Federales Etiquetadas	0	0	0
G2. Amortización de la Deuda Pública con Gasto Etiquetado	0	0	0
B2. Gasto Etiquetado (sin incluir Amortización de la Deuda Pública)	0	0	0
C2. Remanentes de Transferencias Federales Etiquetadas aplicados en el periodo		0	0
VII. Balance Presupuestario de Recursos Etiquetados (VII = A2 + A3.2 - B2 + C2)	0	0	0
VIII. Balance Presupuestario de Recursos Etiquetados sin Financiamiento Neto (VIII = VII - A3.2)	0	0	0

ACAPONETA, NAYARIT

L. Sab. / P. Pina



DIF
SISTEMA MUNICIPAL PARA EL DESARROLLO
INTEGRAL DE LA FAMILIA

ACAPONETA, NAYARIT 2017-2021



ESTADO ANALÍTICO DEL PRESUPUESTO DE EGRESOS DETALLADO

*Cuenta Pública Anual
Ejercicio Fiscal 2020*

Rayon 1-C, Col. Las Colonias, C.P. 61430

(325) 25 20 315

difacaponeta1@gmail.com

a) CLASIFICACIÓN POR OBJETO DE GASTO

*Cuenta Pública Anual
Ejercicio Fiscal 2020*

SISTEMA MUNICIPAL PARA EL DESARROLLO INTEGRAL DE LA FAMILIA DE ACAPONETA NAYARIT. (a)
Estado Analítico del Ejercicio del Presupuesto de Egresos Detallado - LDF
Clasificación por Objeto del Gasto (Capítulo y Concepto)
Del 1 de Enero al 31 de Diciembre de 2020 (b)
(PESOS)

Concepto (c)	Egresos					Subejercicio (e)
	Aprobado (d)	Ampliaciones/ (Reducciones)	Modificado	Devengado	Pagado	
I. Gasto No Etiquetado (I=A+B+C+D+E+F+G+H+I)	3,240,000	495,900	3,735,900	3,704,027	3,704,027	31,873
A. Servicios Personales (A=a1+a2+a3+a4+a5+a6+a7)	2,608,800	296,278	2,905,078	2,899,360	2,899,360	5,718
a1) Remuneraciones al Personal de Carácter Permanente	1,846,800	-150,937	1,697,863	1,696,373	1,696,373	1,489
a2) Remuneraciones al Personal de Carácter Transitorio			0	0	0	0
a3) Remuneraciones Adicionales y Especiales	760,000	-35,700	724,300	720,071	720,071	4,229
a4) Seguridad Social	0	482,915	482,915	482,915	482,915	0
a5) Otras Prestaciones Sociales y Económicas			0	0	0	0
a6) Previsiones			0	0	0	0
a7) Pago de Estímulos a Servidores Públicos			0	0	0	0
B. Materiales y Suministros (B=b1+b2+b3+b4+b5+b6+b7+b8+b9)	239,600	-133,000	106,600	93,068	93,068	13,532
b1) Materiales de Administración, Emisión de Documentos y Artículos Oficiales	40,000	-8,500	30,500	29,677	29,677	823
b2) Alimentos y Utensilios	25,000	-18,000	7,000	6,169	6,169	831
b3) Materias Primas y Materiales de Producción y Comercialización			0	0	0	0
b4) Materiales y Artículos de Construcción y de Reparación	10,000	-9,000	1,000	0	0	1,000
b5) Productos Químicos, Farmacéuticos y de Laboratorio	34,500	-18,500	16,000	9,742	9,742	6,358
b6) Combustibles, Lubricantes y Aditivos	80,000	-33,000	47,000	46,262	46,262	738
b7) Vestuario, Blancos, Prendas de Protección y Artículos Deportivos	30,000	-29,000	1,000	0	0	1,000
b8) Materiales y Suministros Para Seguridad			0	0	0	0
b9) Herramientas, Refacciones y Accesorios Menores	20,000	-15,000	4,000	1,218	1,218	2,782
C. Servicios Generales (C=c1+c2+c3+c4+c5+c6+c7+c8+c9)	236,600	-87,278	149,322	136,887	136,887	12,435
c1) Servicios Básicos	72,000	-11,700	60,300	50,828	50,828	9,472
c2) Servicios de Arrendamiento	5,000	-3,591	1,409	1,409	1,409	0
c3) Servicios Profesionales, Científicos, Técnicos y Otros Servicios	19,600	13,841	33,441	32,864	32,864	577
c4) Servicios Financieros, Bancarios y Comerciales	20,000	-10,129	9,871	8,658	8,658	1,213
c5) Servicios de Instalación, Reparación, Mantenimiento y Conservación	5,000	-4,310	690	690	690	0
c6) Servicios de Comunicación Social y Publicidad	70,000	-53,947	16,053	15,751	15,751	302
c7) Servicios de Traslado y Viáticos	20,000	-6,442	13,558	13,558	13,558	0
c8) Servicios Oficiales	10,000	-6,000	4,000	3,129	3,129	871
c9) Otros Servicios Generales			0	0	0	0
D. Transferencias, Asignaciones, Subsidios y Otras Ayudas (D=d1+d2+d3+d4+d5+d6+d7+d8+d9)	145,000	10,000	155,000	154,813	154,813	187
d1) Transferencias Internas y Asignaciones al Sector Público			0	0	0	0
d2) Transferencias al Resto del Sector Público			0	0	0	0
d3) Subsidios y Subvenciones			0	0	0	0
d4) Ayudas Sociales	145,000	10,000	155,000	154,813	154,813	187
d5) Pensiones y Jubilaciones			0	0	0	0
d6) Transferencias a Fideicomisos, Mandatos y Otros Análogos			0	0	0	0
d7) Transferencias a la Seguridad Social			0	0	0	0
d8) Donativos			0	0	0	0
d9) Transferencias al Exterior			0	0	0	0
E. Bienes Muebles, Inmuebles e Intangibles (E=e1+e2+e3+e4+e5+e6+e7+e8+e9)	10,000	408,900	418,900	419,900	419,900	0
e1) Mobiliario y Equipo de Administración	10,000	-10,000	0	0	0	0
e2) Mobiliario y Equipo Educativo y Recreativo			0	0	0	0
e3) Equipo e Instrumental Médico y de Laboratorio			0	0	0	0
e4) Vehículos y Equipo de Transporte	0	418,900	418,900	419,900	419,900	0
e5) Equipo de Defensa y Seguridad			0	0	0	0
e6) Maquinaria, Otros Equipos y Herramientas			0	0	0	0
e7) Activos Biológicos			0	0	0	0
e8) Bienes Inmuebles			0	0	0	0
e9) Activos Intangibles			0	0	0	0
F. Inversión Pública (F=f1+f2+f3)	0	0	0	0	0	0
f1) Obra Pública en Bienes de Dominio Público			0	0	0	0
f2) Obra Pública en Bienes Propios			0	0	0	0
f3) Proyectos Productivos y Acciones de Fomento			0	0	0	0
G. Inversiones Financieras y Otras Provisiones (G=g1+g2+g3+g4+g5+g6+g7)	0	0	0	0	0	0
g1) Inversiones Para el Fomento de Actividades Productivas			0	0	0	0
g2) Acciones y Participaciones de Capital			0	0	0	0
g3) Compra de Títulos y Valores			0	0	0	0
g4) Cesión de Préstamos			0	0	0	0
g5) Inversiones en Fideicomisos, Mandatos y Otros Análogos			0	0	0	0
Fideicomiso de Desastres Naturales (Informativo)			0	0	0	0
g6) Otras Inversiones Financieras			0	0	0	0
g7) Provisiones para Contingencias y Otras Erogaciones Especiales			0	0	0	0
H. Participaciones y Aportaciones (H=h1+h2+h3)	0	0	0	0	0	0
h1) Participaciones			0	0	0	0
h2) Aportaciones			0	0	0	0
h3) Convenios			0	0	0	0
I. Deuda Pública (I=i1+i2+i3+i4+i5+i6+i7)	0	0	0	0	0	0
i1) Amortización de la Deuda Pública			0	0	0	0
i2) Intereses de la Deuda Pública			0	0	0	0
i3) Comisiones de la Deuda Pública			0	0	0	0
i4) Gastos de la Deuda Pública			0	0	0	0
i5) Costo por Coberturas			0	0	0	0
i6) Apoyos Financieros			0	0	0	0
i7) Adeudos de Ejercicios Fiscales Anteriores (ADEFAS)			0	0	0	0

D.F. ACAPONETA, NAYARIT

[Handwritten Signature]

15 de Diciembre de 2020

SISTEMA MUNICIPAL PARA EL DESARROLLO INTEGRAL DE LA FAMILIA DE ACAPONETA NAYARIT. (a)

Estado Analítico del Ejercicio del Presupuesto de Egresos Detallado - LDF

Clasificación por Objeto del Gasto (Capítulo y Concepto)

Del 1 de Enero al 31 de Diciembre de 2020 (b)

(PESOS)

Concepto (c)	Egresos					Subejercicio (e)
	Aprobado (d)	Ampliaciones/ (Reducciones)	Modificado	Devengado	Pagado	
II. Gasto Etiquetado (II=A+B+C+D+E+F+G+H+I)	0	0	0	0	0	0
A. Servicios Personales (A=a1+a2+a3+a4+a5+a6+a7)	0	0	0	0	0	0
a1) Remuneraciones al Personal de Carácter Permanente	0	0	0	0	0	0
a2) Remuneraciones al Personal de Carácter Transitorio	0	0	0	0	0	0
a3) Remuneraciones Adicionales y Especiales	0	0	0	0	0	0
a4) Seguridad Social	0	0	0	0	0	0
a5) Otras Prestaciones Sociales y Económicas	0	0	0	0	0	0
a6) Previsiones	0	0	0	0	0	0
a7) Pago de Estímulos a Servidores Públicos	0	0	0	0	0	0
B. Materiales y Suministros (B=b1+b2+b3+b4+b5+b6+b7+b8+b9)	0	0	0	0	0	0
b1) Materiales de Administración, Emisión de Documentos y Artículos Oficiales	0	0	0	0	0	0
b2) Alimentos y Utensilios	0	0	0	0	0	0
b3) Materias Primas y Materiales de Producción y Comercialización	0	0	0	0	0	0
b4) Materiales y Artículos de Construcción y de Reparación	0	0	0	0	0	0
b5) Productos Químicos, Farmacéuticos y de Laboratorio	0	0	0	0	0	0
b6) Combustibles, Lubricantes y Aditivos	0	0	0	0	0	0
b7) Vestuario, Blancos, Prendas de Protección y Artículos Deportivos	0	0	0	0	0	0
b8) Materiales y Suministros Para Seguridad	0	0	0	0	0	0
b9) Herramientas, Refacciones y Accesorios Menores	0	0	0	0	0	0
C. Servicios Generales (C=c1+c2+c3+c4+c5+c6+c7+c8+c9)	0	0	0	0	0	0
c1) Servicios Básicos	0	0	0	0	0	0
c2) Servicios de Arrendamiento	0	0	0	0	0	0
c3) Servicios Profesionales, Científicos, Técnicos y Otros Servicios	0	0	0	0	0	0
c4) Servicios Financieros, Bancarios y Comerciales	0	0	0	0	0	0
c5) Servicios de Instalación, Reparación, Mantenimiento y Conservación	0	0	0	0	0	0
c6) Servicios de Comunicación Social y Publicidad	0	0	0	0	0	0
c7) Servicios de Traslado y Viáticos	0	0	0	0	0	0
c8) Servicios Oficiales	0	0	0	0	0	0
c9) Otros Servicios Generales	0	0	0	0	0	0
D. Transferencias, Asignaciones, Subsidios y Otras Ayudas (D=d1+d2+d3+d4+d5+d6+d7+d8+d9)	0	0	0	0	0	0
d1) Transferencias Internas y Asignaciones al Sector Público	0	0	0	0	0	0
d2) Transferencias al Resto del Sector Público	0	0	0	0	0	0
d3) Subsidios y Subvenciones	0	0	0	0	0	0
d4) Ayudas Sociales	0	0	0	0	0	0
d5) Pensiones y Jubilaciones	0	0	0	0	0	0
d6) Transferencias a Fideicomisos, Mandatos y Otros Análogos	0	0	0	0	0	0
d7) Transferencias a la Seguridad Social	0	0	0	0	0	0
d8) Donativos	0	0	0	0	0	0
d9) Transferencias al Exterior	0	0	0	0	0	0
E. Bienes Muebles, Inmuebles e Intangibles (E=e1+e2+e3+e4+e5+e6+e7+e8+e9)	0	0	0	0	0	0
e1) Mobiliario y Equipo de Administración	0	0	0	0	0	0
e2) Mobiliario y Equipo Educativo y Recreativo	0	0	0	0	0	0
e3) Equipo e Instrumental Médico y de Laboratorio	0	0	0	0	0	0
e4) Vehículos y Equipo de Transporte	0	0	0	0	0	0
e5) Equipo de Defensa y Seguridad	0	0	0	0	0	0
e6) Maquinaria, Otros Equipos y Herramientas	0	0	0	0	0	0
e7) Activos Biológicos	0	0	0	0	0	0
e8) Bienes Inmuebles	0	0	0	0	0	0
e9) Activos Intangibles	0	0	0	0	0	0
F. Inversión Pública (F=f1+f2+f3)	0	0	0	0	0	0
f1) Obra Pública en Bienes de Dominio Público	0	0	0	0	0	0
f2) Obra Pública en Bienes Propios	0	0	0	0	0	0
f3) Proyectos Productivos y Acciones de Fomento	0	0	0	0	0	0
G. Inversiones Financieras y Otras Provisiones (G=g1+g2+g3+g4+g5+g6+g7)	0	0	0	0	0	0
g1) Inversiones Para el Fomento de Actividades Productivas	0	0	0	0	0	0
g2) Acciones y Participaciones de Capital	0	0	0	0	0	0
g3) Compra de Títulos y Valores	0	0	0	0	0	0
g4) Concesión de Préstamos	0	0	0	0	0	0
g5) Inversiones en Fideicomisos, Mandatos y Otros Análogos	0	0	0	0	0	0
Fideicomiso de Desastres Naturales (Informativo)	0	0	0	0	0	0
g6) Otras Inversiones Financieras	0	0	0	0	0	0
g7) Provisiones para Contingencias y Otras Erogaciones Especiales	0	0	0	0	0	0
H. Participaciones y Aportaciones (H=h1+h2+h3)	0	0	0	0	0	0
h1) Participaciones	0	0	0	0	0	0
h2) Aportaciones	0	0	0	0	0	0
h3) Convenios	0	0	0	0	0	0
I. Deuda Pública (I=i1+i2+i3+i4+i5+i6+i7)	0	0	0	0	0	0
i1) Amortización de la Deuda Pública	0	0	0	0	0	0
i2) Intereses de la Deuda Pública	0	0	0	0	0	0
i3) Comisiones de la Deuda Pública	0	0	0	0	0	0
i4) Gastos de la Deuda Pública	0	0	0	0	0	0
i5) Costo por Coberturas	0	0	0	0	0	0
i6) Apoyos Financieros	0	0	0	0	0	0
i7) Adeudos de Ejercicios Fiscales Anteriores (ADEFAS)	0	0	0	0	0	0
II. Total de Egresos (II = I + II)	3,240,000	495,900	3,735,900	3,704,027	3,704,027	31,873

DF MUNICIPAL
ACAPONETA NAYARIT

Isabel Rosa D. M.



b) CLASIFICACIÓN ADMINISTRATIVA DETALLADO

*Cuenta Pública Anual
Ejercicio Fiscal 2020*




c) CLASIFICACIÓN FUNCIONAL

*Cuenta Pública Anual
Ejercicio Fiscal 2020*

SISTEMA MUNICIPAL PARA EL DESARROLLO INTEGRAL DE LA FAMILIA DE ACAPONETA NAYARIT. (a)
Estado Analítico del Ejercicio del Presupuesto de Egresos Detallado - LDF
Clasificación Funcional (Finalidad y Función)
Del 1 de Enero al 31 de Diciembre de 2020 (b)
(PESOS)

Concepto (c)	Egresos					Subejercicio (e)
	Aprobado (d)	Ampliaciones/ (Reducciones)	Modificado	Devengado	Pagado	
I. Gasto No Etiquetado (I=A+B+C+D)						
A. Gobierno (A=a1+a2+a3+a4+a5+a6+a7+a8)	3,240,000	495,900	3,735,900	3,704,027	3,704,027	31,873
a1) Legislación	0	0	0	0	0	0
a2) Justicia			0	0	0	0
a3) Coordinación de la Política de Gobierno			0	0	0	0
a4) Relaciones Exteriores			0	0	0	0
a5) Asuntos Financieros y Hacendarios			0	0	0	0
a6) Seguridad Nacional			0	0	0	0
a7) Asuntos de Orden Público y de Seguridad Interior			0	0	0	0
a8) Otros Servicios Generales			0	0	0	0
B. Desarrollo Social (B=b1+b2+b3+b4+b5+b6+b7)	3,240,000	495,900	3,735,900	3,704,027	3,704,027	31,873
b1) Protección Ambiental			0	0	0	0
b2) Vivienda y Servicios a la Comunidad			0	0	0	0
b3) Salud			0	0	0	0
b4) Recreación, Cultura y Otras Manifestaciones Sociales			0	0	0	0
b5) Educación			0	0	0	0
b6) Protección Social			0	0	0	0
b7) Otros Asuntos Sociales			0	0	0	0
C. Desarrollo Económico (C=c1+c2+c3+c4+c5+c6+c7+c8+c9)	3,240,000	495,900	3,735,900	3,704,027	3,704,027	31,873
c1) Asuntos Económicos, Comerciales y Laborales en General	0	0	0	0	0	0
c2) Agropecuaria, Silvicultura, Pesca y Caza			0	0	0	0
c3) Combustibles y Energía			0	0	0	0
c4) Minería, Manufacturas y Construcción			0	0	0	0
c5) Transporte			0	0	0	0
c6) Comunicaciones			0	0	0	0
c7) Turismo			0	0	0	0
c8) Ciencia, Tecnología e Innovación			0	0	0	0
c9) Otras Industrias y Otros Asuntos Económicos			0	0	0	0
D. Otras No Clasificadas en Funciones Anteriores (D=d1+d2+d3+d4)	0	0	0	0	0	0
d1) Transacciones de la Deuda Pública / Costo Financiero de la Deuda			0	0	0	0
d2) Transferencias, Participaciones y Aportaciones Entre Diferentes Niveles y Ordenes de Gobierno			0	0	0	0
d3) Saneamiento del Sistema Financiero			0	0	0	0
d4) Adeudos de Ejercicios Fiscales Anteriores			0	0	0	0
II. Gasto Etiquetado (II=A+B+C+D)	0	0	0	0	0	0
A. Gobierno (A=a1+a2+a3+a4+a5+a6+a7+a8)	0	0	0	0	0	0
a1) Legislación			0	0	0	0
a2) Justicia			0	0	0	0
a3) Coordinación de la Política de Gobierno			0	0	0	0
a4) Relaciones Exteriores			0	0	0	0
a5) Asuntos Financieros y Hacendarios			0	0	0	0
a6) Seguridad Nacional			0	0	0	0
a7) Asuntos de Orden Público y de Seguridad Interior			0	0	0	0
a8) Otros Servicios Generales			0	0	0	0
B. Desarrollo Social (B=b1+b2+b3+b4+b5+b6+b7)	0	0	0	0	0	0
b1) Protección Ambiental			0	0	0	0
b2) Vivienda y Servicios a la Comunidad			0	0	0	0
b3) Salud			0	0	0	0
b4) Recreación, Cultura y Otras Manifestaciones Sociales			0	0	0	0
b5) Educación			0	0	0	0
b6) Protección Social			0	0	0	0
b7) Otros Asuntos Sociales			0	0	0	0
C. Desarrollo Económico (C=c1+c2+c3+c4+c5+c6+c7+c8+c9)	0	0	0	0	0	0
c1) Asuntos Económicos, Comerciales y Laborales en General			0	0	0	0
c2) Agropecuaria, Silvicultura, Pesca y Caza			0	0	0	0
c3) Combustibles y Energía			0	0	0	0
c4) Minería, Manufacturas y Construcción			0	0	0	0
c5) Transporte			0	0	0	0
c6) Comunicaciones			0	0	0	0
c7) Turismo			0	0	0	0
c8) Ciencia, Tecnología e Innovación			0	0	0	0
c9) Otras Industrias y Otros Asuntos Económicos			0	0	0	0
D. Otras No Clasificadas en Funciones Anteriores (D=d1+d2+d3+d4)	0	0	0	0	0	0
d1) Transacciones de la Deuda Pública / Costo Financiero de la Deuda			0	0	0	0
d2) Transferencias, Participaciones y Aportaciones Entre Diferentes Niveles y Ordenes de Gobierno			0	0	0	0
d3) Saneamiento del Sistema Financiero			0	0	0	0
d4) Adeudos de Ejercicios Fiscales Anteriores			0	0	0	0
III. Total de Egresos (III = I + II)	3,240,000	495,900	3,735,900	3,704,027	3,704,027	31,873


 ACAPONETA, NAYARIT

 Isabel Peña D...

SISTEMA MUNICIPAL PARA EL DESARROLLO INTEGRAL DE LA FAMILIA DE ACAPONETA NAYARIT. (a)
Estado Analítico de Ingresos Detallado - LDF
Del 1 de Enero al 31 de Diciembre de 2020 (b)
(PESOS)

Concepto (c)	Ingreso					Diferencia (e)
	Estimado (d)	Ampliaciones/ (Reducciones)	Modificado	Devengado	Recaudado	
Ingresos de Libre Disposición						
A. Impuestos			0			0
B. Cuotas y Aportaciones de Seguridad Social			0			0
C. Contribuciones de Mejoras			0			0
D. Derechos			0			0
E. Productos			0			0
F. Aprovechamientos			0			0
G. Ingresos por Ventas de Bienes y Prestación Servicios	0	0	0	18,595	18,595	0
H. Participaciones (H=h1+h2+h3+h4+h5+h6+h7+h8+h9+h10+h11)	0	0	0	0	0	18,595
h1) Fondo General de Participaciones			0			0
h2) Fondo de Fomento Municipal			0			0
h3) Fondo de Fiscalización y Recaudación			0			0
h4) Fondo de Compensación			0			0
h5) Fondo de Extracción de Hidrocarburos			0			0
h6) Impuesto Especial Sobre Producción y Servicios			0			0
h7) 0.136% de la Recaudación Federal Participable			0			0
h8) 3.17% Sobre Extracción de Petróleo			0			0
h9) Gasolinas y Diésel			0			0
h10) Fondo del Impuesto Sobre la Renta			0			0
h11) Fondo de Estabilización de los Ingresos de las Entidades Federativas			0			0
I. Incentivos Derivados de la Colaboración Fiscal (I=i1+i2+i3+i4+i5)	0	0	0	0	0	0
i1) Tenencia o Uso de Vehículos			0			0
i2) Fondo de Compensación ISAN			0			0
i3) Impuesto Sobre Automóviles Nuevos			0			0
i4) Fondo de Compensación de Repuestos Intermedios			0			0
i5) Otros Incentivos Económicos			0			0
J. Transferencias y Asignaciones			0			0
K. Convenios	3,240,000	0	3,240,000	3,240,000	3,240,000	0
k1) Otros Convenios y Subsidios	3,240,000	0	3,240,000	3,240,000	3,240,000	0
L. Otros Ingresos de Libre Disposición (L=l1+l2)	0	0	0	0	0	0
l1) Participaciones en Ingresos Locales			0			0
l2) Otros Ingresos de Libre Disposición			0			0
I. Total de Ingresos de Libre Disposición (I=A+B+C+D+E+F+G+H+I+J+K+L)	3,240,000	0	3,240,000	3,258,595	3,258,595	18,595
Ingresos Excedentes de Ingresos de Libre Disposición						
Transferencias Federales Etiquetadas						
A. Aportaciones (A=a1+a2+a3+a4+a5+a6+a7+a8)	0	0	0	0	0	0
a1) Fondo de Aportaciones para la Nómina Educativa y Gasto Operativo			0			0
a2) Fondo de Aportaciones para los Servicios de Salud			0			0
a3) Fondo de Aportaciones para la Infraestructura Social			0			0
a4) Fondo de Aportaciones para el Fortalecimiento de los Municipios y de las Demarcaciones Territoriales del Distrito Federal			0			0
a5) Fondo de Aportaciones Múltiples			0			0
a6) Fondo de Aportaciones para la Educación Tecnológica y de Adultos			0			0
a7) Fondo de Aportaciones para la Seguridad Pública de los Estados y del Distrito Federal			0			0
a8) Fondo de Aportaciones para el Fortalecimiento de las Entidades Federativas			0			0
B. Convenios (B=b1+b2+b3+b4)	0	0	0	0	0	0
b1) Convenios de Protección Social en Salud			0			0
b2) Convenios de Descentralización			0			0
b3) Convenios de Reasignación			0			0
b4) Otros Convenios y Subsidios			0			0
C. Fondos Distintos de Aportaciones (C=c1+c2)	0	0	0	0	0	0
c1) Fondo para Entidades Federativas y Municipios Productores de Hidrocarburos			0			0
c2) Fondo Minero			0			0
D. Transferencias, Asignaciones, Subsidios y Subvenciones, y Pensiones y Jubilaciones			0			0
E. Otras Transferencias Federales Etiquetadas			0			0


ACAPONETA, NAYARIT

[Handwritten signature and text]
 Lohel Paez Dora

SISTEMA MUNICIPAL PARA EL DESARROLLO INTEGRAL DE LA FAMILIA DE ACAPONETA NAYARIT. (a)
 Estado Analítico de Ingresos Detallado - LDF
 Del 1 de Enero al 31 de Diciembre de 2020 (b)
 (PESOS)

Concepto (c)	Ingreso					Diferencia (e)
	Estimado (d)	Ampliaciones/ (Reducciones)	Modificado	Devengado	Recaudado	
II. Total de Transferencias Federales Etiquetadas (II = A + B + C + D + E)	0	0	0	0	0	0
III. Ingresos Derivados de Financiamientos (III = A)	0	0	0	0	0	0
A. Ingresos Derivados de Financiamientos			0		0	0
IV. Total de Ingresos (IV = I + II + III)	3,240,000	0	3,240,000	3,258,595	3,258,595	18,595
Datos Informativos						
1. Ingresos Derivados de Financiamientos con Fuente de Pago de Ingresos de Libre Disposición			0			0
2. Ingresos Derivados de Financiamientos con Fuente de Pago de Transferencias Federales Etiquetadas			0			0
3. Ingresos Derivados de Financiamientos (3 = 1 + 2)	0	0	0	0	0	0




 Isabel Flores Domínguez



d) CLASIFICACIÓN DE SERVICIOS PERSONALES

*Cuenta Pública Anual
Ejercicio Fiscal 2020*

Estado Analítico del Ejercicio del Presupuesto de Egresos Detallado - LIF
 Clasificación de Servicios Personales por Categoría
 Del 1 de Marzo al 31 de Marzo de 2020

Cuenta	Dotación	Asignado	Anticipos / Retenciones	Modificac.	Comprob.	Pagos	Saldo
00 Clasificación General	0.00	0.00	0.00	0.00	0.00	0.00	0.00
1 Gastos de Operación (01-04-05-06)	0.00	0.00	0.00	0.00	0.00	0.00	0.00
A Personal Administrativo de Sector Público	0.00	0.00	0.00	0.00	0.00	0.00	0.00
B Registros	0.00	0.00	0.00	0.00	0.00	0.00	0.00
C Servicios de Salud (07-08)	0.00	0.00	0.00	0.00	0.00	0.00	0.00
D Personal Académico	0.00	0.00	0.00	0.00	0.00	0.00	0.00
E Personal Médico, Paramédico y Afiliados	0.00	0.00	0.00	0.00	0.00	0.00	0.00
F Seguridad Social	0.00	0.00	0.00	0.00	0.00	0.00	0.00
G Gastos de Viajes y Representación de Viajes	0.00	0.00	0.00	0.00	0.00	0.00	0.00
H Honorarios del Programa Ley 1	0.00	0.00	0.00	0.00	0.00	0.00	0.00
I Honorarios del Programa Ley 2	0.00	0.00	0.00	0.00	0.00	0.00	0.00
J Honorarios de Honorarios	0.00	0.00	0.00	0.00	0.00	0.00	0.00
K Gastos de Mantenimiento	0.00	0.00	0.00	0.00	0.00	0.00	0.00
L Gastos de Mantenimiento de Vehículos	0.00	0.00	0.00	0.00	0.00	0.00	0.00

Estado Analítico del Ejercicio del Presupuesto de Egresos Detallado - LIF
 Clasificación de Servicios Personales por Categoría
 Del 1 de Abril al 30 de Abril de 2020

Cuenta	Dotación	Asignado	Anticipos / Retenciones	Modificac.	Comprob.	Pagos	Saldo
00 Clasificación General	0.00	0.00	0.00	0.00	0.00	0.00	0.00
1 Gastos de Operación (01-04-05-06)	0.00	0.00	0.00	0.00	0.00	0.00	0.00
A Personal Administrativo de Sector Público	0.00	0.00	0.00	0.00	0.00	0.00	0.00
B Registros	0.00	0.00	0.00	0.00	0.00	0.00	0.00
C Servicios de Salud (07-08)	0.00	0.00	0.00	0.00	0.00	0.00	0.00
D Personal Académico	0.00	0.00	0.00	0.00	0.00	0.00	0.00
E Personal Médico, Paramédico y Afiliados	0.00	0.00	0.00	0.00	0.00	0.00	0.00
F Seguridad Social	0.00	0.00	0.00	0.00	0.00	0.00	0.00
G Gastos de Viajes y Representación de Viajes	0.00	0.00	0.00	0.00	0.00	0.00	0.00
H Honorarios del Programa Ley 1	0.00	0.00	0.00	0.00	0.00	0.00	0.00
I Honorarios del Programa Ley 2	0.00	0.00	0.00	0.00	0.00	0.00	0.00
J Honorarios de Honorarios	0.00	0.00	0.00	0.00	0.00	0.00	0.00
K Gastos de Mantenimiento	0.00	0.00	0.00	0.00	0.00	0.00	0.00
L Gastos de Mantenimiento de Vehículos	0.00	0.00	0.00	0.00	0.00	0.00	0.00

1 sub 1 Pse Dic



DIF
SISTEMA MUNICIPAL PARA EL DESARROLLO
INTEGRAL DE LA FAMILIA
 ACAPONETA, NAYARIT 2017-2021




Estado Analítico del Ejercicio del Presupuesto de Egresos Detallado - LIX
 Clasificación de Servicios Perseguibles por Categoría
 Del 1 de Mayo al 31 de Mayo de 2020

Categoría	Clave	Aplicables	Aplicaciones	Revisión	Comprobado	Presup.	Saldo
No Definido (Inapropiado)		0.00	0.00	0.00	177,027.76	177,027.76	177,027.76
1. Gastos de Ejecución del G. (D.F.C.R.)		0.00	0.00	0.00	0.00	0.00	0.00
A. Personal Adm. y de Serv. Públicos	A	0.00	0.00	0.00	0.00	0.00	0.00
B. Materiales	B	0.00	0.00	0.00	0.00	0.00	0.00
C. Servicios de Salud (D.F.C.R.)	C	0.00	0.00	0.00	0.00	0.00	0.00
D. Personal Adm. y de Serv. Públicos	D	0.00	0.00	0.00	0.00	0.00	0.00
E. Seguridad Pública	E	0.00	0.00	0.00	0.00	0.00	0.00
F. Gastos especiales e impredecibles (D.F.C.R.)	F	0.00	0.00	0.00	0.00	0.00	0.00
G. Honorarios (Programa Lix 1)	G	0.00	0.00	0.00	0.00	0.00	0.00
H. Honorarios (Programa Lix 2)	H	0.00	0.00	0.00	0.00	0.00	0.00
I. Servicios de Mantenimiento	I	0.00	0.00	0.00	0.00	0.00	0.00
J. Beneficios (Programa)	J	0.00	0.00	0.00	0.00	0.00	0.00
K. Otros (Programa)	K	0.00	0.00	0.00	0.00	0.00	0.00

Estado Analítico del Ejercicio del Presupuesto de Egresos Detallado - LIX
 Clasificación de Servicios Perseguibles por Categoría
 Del 1 de Junio al 30 de Junio de 2020

Categoría	Clave	Aplicables	Aplicaciones	Revisión	Comprobado	Presup.	Saldo
No Definido (Inapropiado)		0.00	0.00	0.00	176,027.76	176,027.76	176,027.76
1. Gastos de Ejecución del G. (D.F.C.R.)		0.00	0.00	0.00	0.00	0.00	0.00
A. Personal Adm. y de Serv. Públicos	A	0.00	0.00	0.00	0.00	0.00	0.00
B. Materiales	B	0.00	0.00	0.00	0.00	0.00	0.00
C. Servicios de Salud (D.F.C.R.)	C	0.00	0.00	0.00	0.00	0.00	0.00
D. Personal Adm. y de Serv. Públicos	D	0.00	0.00	0.00	0.00	0.00	0.00
E. Seguridad Pública	E	0.00	0.00	0.00	0.00	0.00	0.00
F. Gastos especiales e impredecibles (D.F.C.R.)	F	0.00	0.00	0.00	0.00	0.00	0.00
G. Honorarios (Programa Lix 1)	G	0.00	0.00	0.00	0.00	0.00	0.00
H. Honorarios (Programa Lix 2)	H	0.00	0.00	0.00	0.00	0.00	0.00
I. Servicios de Mantenimiento	I	0.00	0.00	0.00	0.00	0.00	0.00
J. Beneficios (Programa)	J	0.00	0.00	0.00	0.00	0.00	0.00
K. Otros (Programa)	K	0.00	0.00	0.00	0.00	0.00	0.00


 L. del R. del D. del



DIF
SISTEMA MUNICIPAL PARA EL DESARROLLO
INTEGRAL DE LA FAMILIA
 ACAPONETA, NAYARIT 2017-2021



Estado Analítico del Ejercicio del Presupuesto de Egresos Detallado - LDF
 Clasificación de Servicios Provisionales por Concepto
 Del 1 de Julio al 31 de Julio de 2020

Concepto	Origen	Asignado	Anticipos Pagados	Modificado	Comprobado	Por pagar	Saldo
01 Salarios Honorarios		0.00	111,227.71	117,227.71	62,127.71	49,100.00	30,000.00
02 Salarios Honorarios (S-H-C) (S-H-C)		0.00	0.00	0.00	0.00	0.00	0.00
03 Salarios Honorarios y de Servicios Públicos		0.00	0.00	0.00	0.00	0.00	0.00
04 Honorarios		0.00	0.00	0.00	0.00	0.00	0.00
05 Salarios de Salud (S-Sal)		0.00	0.00	0.00	0.00	0.00	0.00
06 Honorarios Honorarios		0.00	0.00	0.00	0.00	0.00	0.00
07 Honorarios Honorarios		0.00	0.00	0.00	0.00	0.00	0.00
08 Honorarios Honorarios		0.00	0.00	0.00	0.00	0.00	0.00
09 Honorarios Honorarios		0.00	0.00	0.00	0.00	0.00	0.00
10 Honorarios Honorarios		0.00	0.00	0.00	0.00	0.00	0.00
11 Honorarios Honorarios		0.00	0.00	0.00	0.00	0.00	0.00
12 Honorarios Honorarios		0.00	0.00	0.00	0.00	0.00	0.00
13 Honorarios Honorarios		0.00	0.00	0.00	0.00	0.00	0.00
14 Honorarios Honorarios		0.00	0.00	0.00	0.00	0.00	0.00
15 Honorarios Honorarios		0.00	0.00	0.00	0.00	0.00	0.00
16 Honorarios Honorarios		0.00	0.00	0.00	0.00	0.00	0.00
17 Honorarios Honorarios		0.00	0.00	0.00	0.00	0.00	0.00
18 Honorarios Honorarios		0.00	0.00	0.00	0.00	0.00	0.00
19 Honorarios Honorarios		0.00	0.00	0.00	0.00	0.00	0.00
20 Honorarios Honorarios		0.00	0.00	0.00	0.00	0.00	0.00

Estado Analítico del Ejercicio del Presupuesto de Egresos Detallado - LDF
 Clasificación de Servicios Provisionales por Concepto
 Del 1 de Agosto al 31 de Agosto de 2020

Concepto	Origen	Asignado	Anticipos Pagados	Modificado	Comprobado	Por pagar	Saldo
01 Salarios Honorarios		0.00	4.71	0.00	29,037.71	29,037.71	29,037.71
02 Salarios Honorarios (S-H-C) (S-H-C)		0.00	0.00	0.00	0.00	0.00	0.00
03 Salarios Honorarios y de Servicios Públicos		0.00	0.00	0.00	0.00	0.00	0.00
04 Honorarios		0.00	0.00	0.00	0.00	0.00	0.00
05 Salarios de Salud (S-Sal)		0.00	0.00	0.00	0.00	0.00	0.00
06 Honorarios Honorarios		0.00	0.00	0.00	0.00	0.00	0.00
07 Honorarios Honorarios		0.00	0.00	0.00	0.00	0.00	0.00
08 Honorarios Honorarios		0.00	0.00	0.00	0.00	0.00	0.00
09 Honorarios Honorarios		0.00	0.00	0.00	0.00	0.00	0.00
10 Honorarios Honorarios		0.00	0.00	0.00	0.00	0.00	0.00
11 Honorarios Honorarios		0.00	0.00	0.00	0.00	0.00	0.00
12 Honorarios Honorarios		0.00	0.00	0.00	0.00	0.00	0.00
13 Honorarios Honorarios		0.00	0.00	0.00	0.00	0.00	0.00
14 Honorarios Honorarios		0.00	0.00	0.00	0.00	0.00	0.00
15 Honorarios Honorarios		0.00	0.00	0.00	0.00	0.00	0.00
16 Honorarios Honorarios		0.00	0.00	0.00	0.00	0.00	0.00
17 Honorarios Honorarios		0.00	0.00	0.00	0.00	0.00	0.00
18 Honorarios Honorarios		0.00	0.00	0.00	0.00	0.00	0.00
19 Honorarios Honorarios		0.00	0.00	0.00	0.00	0.00	0.00
20 Honorarios Honorarios		0.00	0.00	0.00	0.00	0.00	0.00

DIF ACAPONETA
 ADMINISTRACIÓN
 I salud por DIF



DIF SISTEMA MUNICIPAL PARA EL DESARROLLO INTEGRAL DE LA FAMILIA

ACAPONETA, NAYARIT 2017-2021



Estado Análisis del Ejercicio del Presupuesto de Gastos Devueltos - DIF
Clasificación de Servicios Financieros por Categoría
 Del 1 de Septiembre al 30 de Septiembre de 2020

Concepto	Debita	Asignada	Asignada	Asignada	Asignada	Asignada	Asignada
		Presupuesto	Realizada	Disponible	Comprobada	Pagos	Saldo
A. Gastos de Administración		0.00	0.00	0.00	200,000.00	200,000.00	200,000.00
B. Gastos de Mantenimiento		0.00	0.00	0.00	0.00	0.00	0.00
C. Gastos de Personal		0.00	0.00	0.00	0.00	0.00	0.00
D. Gastos de Materiales		0.00	0.00	0.00	0.00	0.00	0.00
E. Gastos de Servicios		0.00	0.00	0.00	0.00	0.00	0.00
F. Gastos de Capital		0.00	0.00	0.00	0.00	0.00	0.00
G. Gastos de Reserva		0.00	0.00	0.00	0.00	0.00	0.00
H. Gastos de Otros		0.00	0.00	0.00	0.00	0.00	0.00
I. Gastos de Inversión		0.00	0.00	0.00	0.00	0.00	0.00
J. Gastos de Fomento		0.00	0.00	0.00	0.00	0.00	0.00
K. Gastos de Seguridad		0.00	0.00	0.00	0.00	0.00	0.00
L. Gastos de Asistencia Social		0.00	0.00	0.00	0.00	0.00	0.00
M. Gastos de Mantenimiento de Bienes Muebles		0.00	0.00	0.00	0.00	0.00	0.00
N. Gastos de Mantenimiento de Bienes Inmuebles		0.00	0.00	0.00	0.00	0.00	0.00
O. Gastos de Mantenimiento de Vehículos		0.00	0.00	0.00	0.00	0.00	0.00
P. Gastos de Mantenimiento de Equipos		0.00	0.00	0.00	0.00	0.00	0.00
Q. Gastos de Mantenimiento de Mobiliario		0.00	0.00	0.00	0.00	0.00	0.00
R. Gastos de Mantenimiento de Bienes Personales		0.00	0.00	0.00	0.00	0.00	0.00
S. Gastos de Mantenimiento de Bienes Culturales		0.00	0.00	0.00	0.00	0.00	0.00
T. Gastos de Mantenimiento de Bienes Ambientales		0.00	0.00	0.00	0.00	0.00	0.00
U. Gastos de Mantenimiento de Bienes de Infraestructura		0.00	0.00	0.00	0.00	0.00	0.00
V. Gastos de Mantenimiento de Bienes de Infraestructura		0.00	0.00	0.00	0.00	0.00	0.00
W. Gastos de Mantenimiento de Bienes de Infraestructura		0.00	0.00	0.00	0.00	0.00	0.00
X. Gastos de Mantenimiento de Bienes de Infraestructura		0.00	0.00	0.00	0.00	0.00	0.00
Y. Gastos de Mantenimiento de Bienes de Infraestructura		0.00	0.00	0.00	0.00	0.00	0.00
Z. Gastos de Mantenimiento de Bienes de Infraestructura		0.00	0.00	0.00	0.00	0.00	0.00

ET
Gubernamental

Estado Análisis del Ejercicio del Presupuesto de Gastos Devueltos - DIF
Clasificación de Servicios Financieros por Categoría
 Del 1 de Octubre al 31 de Octubre de 2020

Concepto	Debita	Asignada	Asignada	Asignada	Asignada	Asignada	Asignada
		Presupuesto	Realizada	Disponible	Comprobada	Pagos	Saldo
A. Gastos de Administración		0.00	0.00	0.00	100,000.00	100,000.00	100,000.00
B. Gastos de Mantenimiento		0.00	0.00	0.00	0.00	0.00	0.00
C. Gastos de Personal		0.00	0.00	0.00	0.00	0.00	0.00
D. Gastos de Materiales		0.00	0.00	0.00	0.00	0.00	0.00
E. Gastos de Servicios		0.00	0.00	0.00	0.00	0.00	0.00
F. Gastos de Capital		0.00	0.00	0.00	0.00	0.00	0.00
G. Gastos de Reserva		0.00	0.00	0.00	0.00	0.00	0.00
H. Gastos de Otros		0.00	0.00	0.00	0.00	0.00	0.00
I. Gastos de Inversión		0.00	0.00	0.00	0.00	0.00	0.00
J. Gastos de Fomento		0.00	0.00	0.00	0.00	0.00	0.00
K. Gastos de Seguridad		0.00	0.00	0.00	0.00	0.00	0.00
L. Gastos de Asistencia Social		0.00	0.00	0.00	0.00	0.00	0.00
M. Gastos de Mantenimiento de Bienes Muebles		0.00	0.00	0.00	0.00	0.00	0.00
N. Gastos de Mantenimiento de Bienes Inmuebles		0.00	0.00	0.00	0.00	0.00	0.00
O. Gastos de Mantenimiento de Vehículos		0.00	0.00	0.00	0.00	0.00	0.00
P. Gastos de Mantenimiento de Equipos		0.00	0.00	0.00	0.00	0.00	0.00
Q. Gastos de Mantenimiento de Mobiliario		0.00	0.00	0.00	0.00	0.00	0.00
R. Gastos de Mantenimiento de Bienes Personales		0.00	0.00	0.00	0.00	0.00	0.00
S. Gastos de Mantenimiento de Bienes Culturales		0.00	0.00	0.00	0.00	0.00	0.00
T. Gastos de Mantenimiento de Bienes Ambientales		0.00	0.00	0.00	0.00	0.00	0.00
U. Gastos de Mantenimiento de Bienes de Infraestructura		0.00	0.00	0.00	0.00	0.00	0.00
V. Gastos de Mantenimiento de Bienes de Infraestructura		0.00	0.00	0.00	0.00	0.00	0.00
W. Gastos de Mantenimiento de Bienes de Infraestructura		0.00	0.00	0.00	0.00	0.00	0.00
X. Gastos de Mantenimiento de Bienes de Infraestructura		0.00	0.00	0.00	0.00	0.00	0.00
Y. Gastos de Mantenimiento de Bienes de Infraestructura		0.00	0.00	0.00	0.00	0.00	0.00
Z. Gastos de Mantenimiento de Bienes de Infraestructura		0.00	0.00	0.00	0.00	0.00	0.00

ET
Gubernamental

[Handwritten Signature]

DIF ACAPONETA
ACAPONETA, NAYARIT
[Handwritten Name]

Seleccione la Fecha del Informe: Fecha de Inicio: 31/12/2020 Fecha Final: 31/12/2020

Seleccione la Fecha del Informe: Fecha de Inicio: 31/12/2020 Fecha Final: 31/12/2020

Clasificación de Servicios Personales

Estado Analítico del Ejercicio del Presupuesto de Egresos Detallado - DIF
Clasificación de Servicios Personales por Categoría
Del 1 de Noviembre al 30 de Noviembre de 2020

Categoría	Dispo.	Aplicado	Reservado	Compartido	Pagos	Saldo
01. Gastos de Personal	0.00	0.00	0.00	0.00	129,203.54	129,203.54
02. Gastos de Materiales y Otros Recursos	0.00	0.00	0.00	0.00	0.00	0.00
03. Gastos de Operación y Mantenimiento	0.00	0.00	0.00	0.00	0.00	0.00
04. Gastos de Servicios Personales	0.00	0.00	0.00	0.00	0.00	0.00
05. Gastos de Operación y Mantenimiento	0.00	0.00	0.00	0.00	0.00	0.00
06. Gastos de Operación y Mantenimiento	0.00	0.00	0.00	0.00	0.00	0.00
07. Gastos de Operación y Mantenimiento	0.00	0.00	0.00	0.00	0.00	0.00
08. Gastos de Operación y Mantenimiento	0.00	0.00	0.00	0.00	0.00	0.00
09. Gastos de Operación y Mantenimiento	0.00	0.00	0.00	0.00	0.00	0.00
10. Gastos de Operación y Mantenimiento	0.00	0.00	0.00	0.00	0.00	0.00
11. Gastos de Operación y Mantenimiento	0.00	0.00	0.00	0.00	0.00	0.00
12. Gastos de Operación y Mantenimiento	0.00	0.00	0.00	0.00	0.00	0.00
13. Gastos de Operación y Mantenimiento	0.00	0.00	0.00	0.00	0.00	0.00
14. Gastos de Operación y Mantenimiento	0.00	0.00	0.00	0.00	0.00	0.00
15. Gastos de Operación y Mantenimiento	0.00	0.00	0.00	0.00	0.00	0.00
16. Gastos de Operación y Mantenimiento	0.00	0.00	0.00	0.00	0.00	0.00
17. Gastos de Operación y Mantenimiento	0.00	0.00	0.00	0.00	0.00	0.00
18. Gastos de Operación y Mantenimiento	0.00	0.00	0.00	0.00	0.00	0.00
19. Gastos de Operación y Mantenimiento	0.00	0.00	0.00	0.00	0.00	0.00
20. Gastos de Operación y Mantenimiento	0.00	0.00	0.00	0.00	0.00	0.00

ESTADO ANALÍTICO DEL EJERCICIO DEL PRESUPUESTO DE EGRESOS DETALLADO - DIF

Seleccione la Fecha del Informe: Fecha de Inicio: 31/12/2020 Fecha Final: 31/12/2020

Seleccione la Fecha del Informe: Fecha de Inicio: 31/12/2020 Fecha Final: 31/12/2020

Clasificación de Servicios Personales

Estado Analítico del Ejercicio del Presupuesto de Egresos Detallado - DIF
Clasificación de Servicios Personales por Categoría
Del 1 de Diciembre al 31 de Diciembre de 2020

Categoría	Dispo.	Aplicado	Reservado	Compartido	Pagos	Saldo
01. Gastos de Personal	0.00	0.00	0.00	0.00	127,851.91	127,851.91
02. Gastos de Materiales y Otros Recursos	0.00	0.00	0.00	0.00	0.00	0.00
03. Gastos de Operación y Mantenimiento	0.00	0.00	0.00	0.00	0.00	0.00
04. Gastos de Servicios Personales	0.00	0.00	0.00	0.00	0.00	0.00
05. Gastos de Operación y Mantenimiento	0.00	0.00	0.00	0.00	0.00	0.00
06. Gastos de Operación y Mantenimiento	0.00	0.00	0.00	0.00	0.00	0.00
07. Gastos de Operación y Mantenimiento	0.00	0.00	0.00	0.00	0.00	0.00
08. Gastos de Operación y Mantenimiento	0.00	0.00	0.00	0.00	0.00	0.00
09. Gastos de Operación y Mantenimiento	0.00	0.00	0.00	0.00	0.00	0.00
10. Gastos de Operación y Mantenimiento	0.00	0.00	0.00	0.00	0.00	0.00
11. Gastos de Operación y Mantenimiento	0.00	0.00	0.00	0.00	0.00	0.00
12. Gastos de Operación y Mantenimiento	0.00	0.00	0.00	0.00	0.00	0.00
13. Gastos de Operación y Mantenimiento	0.00	0.00	0.00	0.00	0.00	0.00
14. Gastos de Operación y Mantenimiento	0.00	0.00	0.00	0.00	0.00	0.00
15. Gastos de Operación y Mantenimiento	0.00	0.00	0.00	0.00	0.00	0.00
16. Gastos de Operación y Mantenimiento	0.00	0.00	0.00	0.00	0.00	0.00
17. Gastos de Operación y Mantenimiento	0.00	0.00	0.00	0.00	0.00	0.00
18. Gastos de Operación y Mantenimiento	0.00	0.00	0.00	0.00	0.00	0.00
19. Gastos de Operación y Mantenimiento	0.00	0.00	0.00	0.00	0.00	0.00
20. Gastos de Operación y Mantenimiento	0.00	0.00	0.00	0.00	0.00	0.00

ESTADO ANALÍTICO DEL EJERCICIO DEL PRESUPUESTO DE EGRESOS DETALLADO - DIF

[Handwritten signature and stamp]


ESTADO ANALÍTICO DEL EJERCICIO DEL PRESUPUESTO DE EGRESOS DETALLADO - DIF

ESTADO ANALÍTICO DEL EJERCICIO DEL PRESUPUESTO DE EGRESOS DETALLADO - DIF



CUENTA PÚBLICA 2020
RELACION DE CUENTAS BANCARIAS PRODUCTIVAS

TIPO / INSTITUCION	NUMERO DE CUENTA
CUENTA DE CHEQUES / BANCOMER	0197348185


C. GISELA ANDREA CHAVEZ CORONADO
DIRECTORA DEL SMDIF ACAPONETA





CUENTA PÚBLICA 2020
RELACION DE CUENTAS INVERSIONES BURSATILES

TIPO / INSTITUCION	NUMERO DE CUENTA
NO APLICA	

C. GISELA ANDREA CHAVEZ CORONADO
DIRECTORA DEL SMDIF ACAPONETA





NUMERO DE INVENTARIO	CONCEPTO	MARCA	MODELO	ESTADO FISICO	USO	ÁREA	RESPONSABLE
ACA-XLI-DIF-001	Escritorio estación de trabajo ejecutivo			Bueno	Presidencia	CEAVIF	C. Gisela Andrea Chavez Coronado
ACA-XLI-DIF-002	Silla Secretarial			Bueno	Presidencia	CEAVIF	C. Gisela Andrea Chavez Coronado
ACA-XLI-DIF-003	Librero de 5 repisas			Bueno	Presidencia	CEAVIF	C. Gisela Andrea Chavez Coronado
ACA-XLI-DIF-004	Mini split con control remoto			Bueno	Presidencia	CEAVIF	C. Gisela Andrea Chavez Coronado
ACA-XLI-DIF-005	Escritorio estación de trabajo ejecutivo			Bueno	Direccion	CEAVIF	C. Gisela Andrea Chavez Coronado
ACA-XLI-DIF-006	Silla Secretarial en vinil café			Regular	Direccion	CEAVIF	C. Gisela Andrea Chavez Coronado
ACA-XLI-DIF-007	Computadora laptop	HP		Bueno	Direccion	CEAVIF	C. Gisela Andrea Chavez Coronado
ACA-XLI-DIF-008	Televisor LCD C/control 32"	AOV		Bueno	Direccion	CEAVIF	C. Gisela Andrea Chavez Coronado
ACA-XLI-DIF-009	Escritorio estación de trabajo ejecutivo			Bueno	Contabilidad	CEAVIF	L.C. Mariela Guadalupe Godinez Ceballos
ACA-XLI-DIF-010	Silla Secretarial en vinil café			Bueno	Contabilidad	CEAVIF	L.C. Mariela Guadalupe Godinez Ceballos
ACA-XLI-DIF-011	Equipo de computo (CPU, monitor, teclado, mouse)	AOC	TFTI85W80PS2	Regular	Contabilidad	CEAVIF	L.C. Mariela Guadalupe Godinez Ceballos
ACA-XLI-DIF-012	Impresora Multifuncional	HP	DESKJET 3050	Regular	Contabilidad	CEAVIF	L.C. Mariela Guadalupe Godinez Ceballos
ACA-XLI-DIF-013	Regulador de voltaje	ISB	DN21132	Bueno	Contabilidad	CEAVIF	L.C. Mariela Guadalupe Godinez Ceballos
ACA-XLI-DIF-014	Archivero metálico c/3 cajones color gris			Regular	Contabilidad	CEAVIF	L.C. Mariela Guadalupe Godinez Ceballos
ACA-XLI-DIF-015	Locker 2 puertas con cuatro departamentos			Bueno	Contabilidad	CEAVIF	L.C. Mariela Guadalupe Godinez Ceballos
ACA-XLI-DIF-016	Escritorio estación de trabajo ejecutivo			Bueno	Secretaria	CEAVIF	L.D. Maria Briseira Fructuoso Campos
ACA-XLI-DIF-017	Equipo de computo (CPU, monitor, teclado, mouse)	AOC	TFTI8SW80PS2	Bueno	Secretaria	CEAVIF	L.D. Maria Briseira Fructuoso Campos
ACA-XLI-DIF-018	Impresora laser	SAMSUNG	2855ND	Regular	Secretaria	CEAVIF	L.D. Maria Briseira Fructuoso Campos
ACA-XLI-DIF-019	Regulador de voltaje	CDP		Regular	Secretaria	CEAVIF	L.D. Maria Briseira Fructuoso Campos
ACA-XLI-DIF-020	Locker 2 puertas con tres departamentos crema			Bueno	Secretaria	CEAVIF	L.D. Maria Briseira Fructuoso Campos
ACA-XLI-DIF-021	Archivero Metal negro con cajones			Bueno	Secretaria	CEAVIF	L.D. Maria Briseira Fructuoso Campos
ACA-XLI-DIF-022	Closet de madera			Bueno	ITAI	CEAVIF	L.A.E. Luz Haydee Medina Navarro
ACA-XLI-DIF-023	Peninsula con lateral de 1.20x1.20			Bueno	ITAI	CEAVIF	L.A.E. Luz Haydee Medina Navarro
ACA-XLI-DIF-024	Equipo de computo (CPU, monitor, teclado, mouse)			Regular	ITAI	CEAVIF	L.A.E. Luz Haydee Medina Navarro
ACA-XLI-DIF-025	Regulador de voltaje			Regular	ITAI	CEAVIF	L.A.E. Luz Haydee Medina Navarro
ACA-XLI-DIF-026	Modem Inalámbrico y 3 receptores de internet			Bueno	ITAI	CEAVIF	L.A.E. Luz Haydee Medina Navarro
ACA-XLI-DIF-027	Escritorio estación de trabajo ejecutivo			Bueno	DPPNNA	CEAVIF	Lic. Héctor Manuel Hdez. Reyes
ACA-XLI-DIF-028	Silla secretarial vista de tela			Regular	DPPNNA	CEAVIF	Lic. Héctor Manuel Hdez. Reyes
ACA-XLI-DIF-029	Archivero metal c/4 cajones			Bueno	DPPNNA	CEAVIF	Lic. Héctor Manuel Hdez. Reyes
ACA-XLI-DIF-030	Equipo de computo (CPU, monitor, teclado, mouse)	AOC		Bueno	Trabajo Social	CEAVIF	L.T.S. America Guadalupe Rubio Tovar
ACA-XLI-DIF-031	Regulador de voltaje	CDP		Bueno	Trabajo Social	CEAVIF	L.T.S. America Guadalupe Rubio Tovar
ACA-XLI-DIF-032	Escritorio estación de trabajo ejecutivo			Bueno	Trabajo Social	CEAVIF	L.T.S. America Guadalupe Rubio Tovar
ACA-XLI-DIF-033	Silla Secretarial en vinil café			Bueno	Trabajo Social	CEAVIF	L.T.S. America Guadalupe Rubio Tovar
ACA-XLI-DIF-034	Archivero metal c/4 cajones			Regular	Trabajo Social	CEAVIF	L.T.S. America Guadalupe Rubio Tovar



NUMERO DE INVENTARIO	CONCEPTO	MARCA	MODELO	ESTADO FISICO	USO	ÁREA	RESPONSABLE
ACA-XLI-DIF-070	Closet de madera			Bueno	Aula Magna	CEAVIF	L.D. Maria Briseira Fructuoso Campos
ACA-XLI-DIF-071	Escritorio Ejecutivo de melanina con 4 cajones de 1.80x.60x.75			Bueno	Administración	CEAVIF	C. Maria Isabel Jimenez Navarro
ACA-XLI-DIF-072	Silla Secretarial			Bueno	Administración	CEAVIF	C. Maria Isabel Jimenez Navarro
ACA-XLI-DIF-073	Microfono	RADSON	MR-191	Bueno	Administración	CEAVIF	C. Maria Isabel Jimenez Navarro
ACA-XLI-DIF-074	Armazón para medicamento metal y madera			Bueno	Bodega	CEAVIF	C. Reyes Martínez Dado
ACA-XLI-DIF-075	Lavatrastes de 2 tinas (tarja)			Regular	Bodega	CEAVIF	C. Reyes Martínez Dado
ACA-XLI-DIF-076	Estufa de aluminio 4 quemadores y base			Regular	Bodega	CEAVIF	C. Reyes Martínez Dado
ACA-XLI-DIF-077	1 lavadora cap. 13 kg.			Regular	Bodega	CEAVIF	C. Reyes Martínez Dado
ACA-XLI-DIF-078	Tanque de gas con regulador y manguera			Bueno	Bodega	CEAVIF	C. Reyes Martínez Dado

Estado de Situación Financiera Al 31/12/2020	DESARROLLO INTEGRAL DE LA FAMILIA DE ACAPONETA NAYARIT	
	2020	2019
ACTIVO		
Activo Circulante		
Efectivo y Equivalentes	190,042	744,943
Derechos a Recibir Efectivo o Equivalentes	109,364	109,271
Derechos a Recibir Bienes o Servicios	0	0
Inventarios	0	0
Almacenes	0	0
Estimación por Pérdida o Deterioro de Activos Circulantes	0	0
Otros Activos Circulantes	0	0
Total de Activos Circulantes	299,406	854,214
Activo No Circulante		
Inversiones Financieras a Largo Plazo	0	0
Derechos a Recibir Efectivo o Equivalentes a Largo Plazo	0	0
Bienes Inmuebles, Infraestructura y Construcciones en Proceso	0	0
Bienes Muebles	602,742	182,842
Activos Intangibles	0	0
Depreciación, Deterioro y Amortización Acumulada de Bienes	0	0
Activos Diferidos	0	0
Estimación por Pérdida o Deterioro de Activos no Circulantes	0	0
Otros Activos no Circulantes	0	0
Total de Activos No Circulantes	602,742	182,842
TOTAL DEL ACTIVO	902,148	1,037,056
PASIVO		
Pasivo Circulante		
Cuentas por Pagar a Corto Plazo	40,281	152,663
Documentos por Pagar a Corto Plazo	0	0
Porción a Corto Plazo de la Deuda Pública a Largo Plazo	0	0
Títulos y Valores a Corto Plazo	0	0
Pasivos Diferidos a Corto Plazo	0	0
Fondos y Bienes de Terceros en Garantía y/o Administración a Corto Plazo	0	0
Provisiones a Corto Plazo	0	0
Otros Pasivos a Corto Plazo	0	0
Total de Pasivos Circulantes	40,281	152,663
Pasivo No Circulante		
Cuentas por Pagar a Largo Plazo	0	0
Documentos por Pagar a Largo Plazo	0	0
Deuda Pública a Largo Plazo	0	0
Pasivos Diferidos a Largo Plazo	0	0
Fondos y Bienes de Terceros en Garantía y/o en Administración a Largo Plazo	0	0
Provisiones a Largo Plazo	0	0
Total de Pasivos No Circulantes	0	0
TOTAL DEL PASIVO	40,281	152,663
HACIENDA PÚBLICA/ PATRIMONIO		
Hacienda Pública/Patrimonio Contribuido		
Aportaciones	0	0
Donaciones de Capital	0	0
Actualización de la Hacienda Pública / Patrimonio	0	0
Hacienda Pública/Patrimonio Generado	861,867	884,393
Resultados del Ejercicio (Ahorro / Desahorro)	-22,526	349,073
Resultados de Ejercicios Anteriores	884,393	535,320
Revalúos	0	0
Reservas	0	0
Rectificaciones de Resultados de Ejercicios Anteriores	0	0
Exceso o Insuficiencia en la Actualización de la Hacienda	0	0
Resultado por Posición Monetaria	0	0
Resultado por Tenencia de Activos no Monetarios	0	0
TOTAL HACIENDA PÚBLICA/PATRIMONIO	861,867	884,393
TOTAL DEL PASIVO Y HACIENDA PÚBLICA / PATRIMONIO	902,148	1,037,056

Estado de Actividades		SISTEMA MUNICIPAL PARA
Del 01/01/2020 al 31/12/2020		2020
INGRESOS Y OTROS BENEFICIOS		
Ingresos de la Gestión		
Impuestos		0
Cuotas y Aportaciones de Seguridad Social		0
Contribuciones de Mejoras		0
Derechos		0
Productos de Tipo Corriente		0
Aprovechamientos de Tipo Corriente		0
Ingresos por Venta de Bienes y Servicios		0
Ingresos no Comprendidos en las Fracciones de la Ley de Ingresos Causados en Ejercicios Fiscales Anteriores Pendientes de Liquidación o Pago		0
Participaciones, Aportaciones, Transferencias, Asignaciones, Subsidios y Otras Ayudas		
Participaciones y Aportaciones		3,240,000
Transferencias, Asignaciones, Subsidios y Otras ayudas		0
		3,240,000
Otros Ingresos y Beneficios		
Ingresos Financieros		19,768
Incremento por Variación de Inventarios		19,768
Disminución del Exceso de Estimaciones por Pérdida o Deterioro u Obsolescencia		0
Disminución del Exceso de Provisiones		0
Otros Ingresos y Beneficios Varios		0
		0
Total de Ingresos y Otros Beneficios		3,259,768
		0
GASTOS Y OTRAS PÉRDIDAS		
Gastos de Funcionamiento		
Servicios Personales		3,127,481
Materiales y Suministros		2,899,360
Servicios Generales		93,068
		135,054
Transferencias, Asignaciones, Subsidios y Otras Ayudas		
Transferencias internas y Asignaciones al Sector Público		154,813
Transferencias al Resto del Sector Público		0
Subsidios y Subvenciones		0
Ayudas Sociales		0
Pensiones y Jubilaciones		154,813
Transferencias a Fideicomisos, Mandatos y Contratos Análogos		0
Transferencias a la Seguridad Social		0
Donativos		0
Transferencias al Exterior		0
		0
Participaciones y Aportaciones		
Participaciones		0
Aportaciones		0
Convenios		0
		0
Intereses, Comisiones y Otros Gastos de la Deuda Pública		
Intereses de la Deuda Pública		0
Comisiones de la Deuda Pública		0
Gastos de la Deuda Pública		0
		0
Costo por Coberturas		0
Apoyos Financieros		0
		0
Otros Gastos y Pérdidas Extraordinarias		
Estimaciones, Depreciaciones, Deterioros, Obsolescencia y Amortizaciones		0
Provisiones		0
Disminución de Inventarios		0
		0
Aumento por Insuficiencia de Estimaciones por Pérdida o Deterioro y Obsolescencia		0
Aumento por Insuficiencia de Provisiones		0
Otros Gastos		0
		0
Inversión Pública		
Inversión Pública no Capitalizable		0
		0
Total de Gastos y Otras Pérdidas		3,282,294
Resultados del Ejercicio (Ahorro y Desahorro)		-22,526

Cuenta Pública 2020
Estado de Variación en la Hacienda Pública
Del 1 de Enero al 31 de Diciembre de 2020
(pesos)

Ente Público: SISTEMA MUNICIPAL PARA EL DESARROLLO INTEGRAL DE LA FAMILIA DE ACAPONETA NAYARIT.

Concepto	Hacienda Pública/Patrimonio Contribuido	Hacienda Pública/Patrimonio Generado de Ejercicios Anteriores	Hacienda Pública/Patrimonio Generado del Ejercicio	Ajustes por Cambios de Valor	TOTAL
Rectificaciones de Resultados de Ejercicios Anteriores		0	0	0	0
HACIENDA PÚBLICA/PATRIMONIO CONTRIBUIDO NETO DE 2019	0				0
Aportaciones	0				0
Donaciones de Capital	0				0
Actualización de la Hacienda Pública/Patrimonio	0				0
HACIENDA PÚBLICA /PATRIMONIO GENERADO NETO DE 2019		535,320	349,073		884,393
Resultados del Ejercicio (Ahorro/Desahorro)			349,073		349,073
Resultados de Ejercicios Anteriores		535,320			535,320
Revalúos		0			0
Reservas		0		0	0
Rectificaciones de Resultados de Ejercicios Anteriores		0			0
EXCESO O INSUFICIENCIA EN LA ACTUALIZACIÓN DE LA HACIENDA PÚBLICA/ PATRIMONIO NETO DE 2019				0	0
Resultado por Posición Monetaria				0	0
Resultado por Tenencia de Activos no Monetarios				0	0
HACIENDA PÚBLICA / PATRIMONIO NETO FINAL DE 2019	0	535,320	349,073	0	884,393
CAMBIOS EN LA HACIENDA PÚBLICA/PATRIMONIO CONTRIBUIDO NETO DE	0				0
Aportaciones	0				0
Donaciones de Capital	0				0
Actualización de la Hacienda Pública/Patrimonio	0				0
VARIACIONES DE LA HACIENDA PÚBLICA / PATRIMONIO GENERADO NETO DE 2020		349,073	-22,526		326,547
Resultados del Ejercicio (Ahorro/Desahorro)			-22,526		-22,526
Resultados de Ejercicios Anteriores		349,073			349,073
Revalúos		0			0
Reservas		0		0	0
Rectificaciones de Resultados de Ejercicios Anteriores		0			0
CAMBIOS EN EL EXCESO O INSUFICIENCIA EN LA ACTUALIZACIÓN DE LA HACIENDA PÚBLICA/ PATRIMONIO NETO DE 2020				0	0
Resultado por Posición Monetaria				0	0
Resultado por Tenencia de Activos no Monetarios				0	0
HACIENDA PÚBLICA / PATRIMONIO NETO FINAL DE 2020	0	884,393	326,547	0	1,210,940

Bajo protesta de decir verdad declaramos que los Estados Financieros y sus Notas son razonablemente correctos y responsabilidad del emisor

Estado de Cambios en la Situación Financiera Del 01/01/2020 al 31/12/2020	SISTEMA MUNICIPAL PARA EL DESARROLLO INTEGRAL DE LA FAMILIA DE ACAPONETA	
	Origen	Aplicación
ACTIVO	554,901	419,993
Activo Circulante	554,901	93
Efectivo y Equivalentes	554,901	0
Derechos a Recibir Efectivo o Equivalentes	0	93
Derechos a Recibir Bienes o Servicios	0	0
Inventarios	0	0
Almacenes	0	0
Estimación por Pérdida o Deterioro de Activos Circulantes	0	0
Otros Activos Circulantes	0	0
Activo No Circulante	0	419,900
Inversiones Financieras a Largo Plazo	0	0
Derechos a Recibir Efectivo o Equivalentes a Largo Plazo	0	0
Bienes Inmuebles, Infraestructura y Construcciones en Proceso	0	0
Bienes Muebles	0	419,900
Activos Intangibles	0	0
Depreciación, Deterioro y Amortización Acumulada de Bienes	0	0
Activos Diferidos	0	0
Estimación por Pérdida o Deterioro de Activos no Circulantes	0	0
Otros Activos no Circulantes	0	0
PASIVO	0	112,382
Pasivo Circulante	0	112,382
Cuentas por Pagar a Corto Plazo	0	112,382
Documentos por Pagar a Corto Plazo	0	112,382
Porción a Corto Plazo de la Deuda Pública a Largo Plazo	0	0
Títulos y Valores a Corto Plazo	0	0
Pasivos Diferidos a Corto Plazo	0	0
Fondos y Bienes de Terceros en Garantía y/o Administración a Corto Plazo	0	0
Provisiones a Corto Plazo	0	0
Otros Pasivos a Corto Plazo	0	0
Pasivo No Circulante	0	0
Cuentas por Pagar a Largo Plazo	0	0
Documentos por Pagar a Largo Plazo	0	0
Deuda Pública a Largo Plazo	0	0
Pasivos Diferidos a Largo Plazo	0	0
Fondos y Bienes de Terceros en Garantía y/o en Administración a Largo Plazo	0	0
Provisiones a Largo Plazo	0	0
HACIENDA PÚBLICA/ PATRIMONIO	349,073	371,599
Hacienda Pública/Patrimonio Contribuido	0	0
Aportaciones	0	0
Donaciones de Capital	0	0
Actualización de la Hacienda Pública / Patrimonio	0	0
Hacienda Pública/Patrimonio Generado	349,073	371,599
Resultados del Ejercicio (Ahorro / Desahorro)	0	371,599
Resultados de Ejercicios Anteriores	349,073	0
Revalúos	0	0
Reservas	0	0
Rectificaciones de Resultados de Ejercicios Anteriores	0	0
Exceso o Insuficiencia en la Actualización de la Hacienda	0	0
Resultado por Posición Monetaria	0	0
Resultado por Tenencia de Activos no Monetarios	0	0

Estado de Flujos de Efectivo Del 01/01/2020 Al 31/12/2020	DESARROLLO INTEGRAL DE LA	
	2020	2019
Flujos de Efectivo de las Actividades de Operación		
Origen		
Impuestos	3,258,595	3,278,200
Cuotas y Aportaciones de Seguridad Social	0	0
Contribuciones de mejoras	0	0
Derechos	0	0
Productos	0	38,200
Aprovechamientos	0	0
Ingresos por Venta de Bienes y Prestación de Servicios	0	0
Participaciones, Aportaciones, Convenios, Incentivos Derivados de la Colaboración Fiscal y Fondos Distintos de Aportaciones	18,595	0
Transferencias, Asignaciones, Subsidios y Subvenciones, y Pensiones y Jubilaciones	0	0
Otros Origenes de Operación	3,240,000	3,240,000
	0	0
Aplicación		
Servicios Personales	3,393,596	2,948,817
Materiales y Suministros	2,899,360	2,392,997
Servicios Generales	93,068	193,383
Transferencias Internas y Asignaciones al Sector Público	136,887	276,211
Transferencias al resto del Sector Público	0	0
Subsidios y Subvenciones	0	0
Ayudas Sociales	0	0
Pensiones y Jubilaciones	154,813	66,537
Transferencias a Fideicomisos, Mandatos y Contratos Análogos	0	0
Transferencias a la Seguridad Social	0	0
Donativos	0	0
Transferencias al Exterior	0	0
Participaciones	0	0
Aportaciones	0	0
Convenios	0	0
Otros Aplicaciones de Operación	0	0
	109,468	19,690
Flujos Netos de Efectivo por Actividades de Operación	-135,001	329,383
Flujos de Efectivo de las Actividades de Inversión		
Origen		
Bienes Inmuebles, Infraestructura y Construcciones en Proceso	0	0
Bienes Muebles	0	0
Otros Origenes de Inversión	0	0
	0	0
Aplicación		
Bienes Inmuebles, Infraestructura y Construcciones en Proceso	419,900	5,500
Bienes Muebles	0	0
Otras Aplicaciones de Inversión	419,900	5,500
	0	0
Flujos Netos de Efectivo por Actividades de Inversión	-419,900	-5,500
Flujo de Efectivo de las Actividades de Financiamiento		
Origen		
Endeudamiento Neto	0	0
Interno	0	0
Externo	0	0
Otros Origenes de Financiamiento	0	0
	0	0
Aplicación		
Servicios de la Deuda	0	0
Interno	0	0
Externo	0	0
Otras Aplicaciones de Financiamiento	0	0
	0	0
Flujos netos de Efectivo por Actividades de Financiamiento	0	0
Incremento/Disminución Neta en el Efectivo y Equivalentes al Efectivo	-554,901	323,883
Efectivo y Equivalentes al Efectivo al inicio del Ejercicio	744,943	421,059
Efectivo y Equivalentes al Efectivo al final del Ejercicio	190,042	744,943