

PROGRAMAS Y PROYECTOS DE INVERSION



ORGANISMO OPERADOR MUNICIPAL DE AGUA POTABLE Y
NAYARIT

Proporción Gasto de Operación (corriente)

Al 31/dic./2023

Usu: Supervisor
Rep: rptIndicadoresFinancieros

Fecha y hora de Impresión 08/abr./2024 01:36 p. m.

PRESUPUESTO
INDICADORES DE GASTO

Nombre del Indicador:

Proporción Gasto de Operación (corriente)

Objetivo del Indicador:

Determinar la participación del gasto de operacion con respecto al total de egresos

Variables que intervienen:

TGO= Total de Gasto de Operación(corriente) TE= Total de Egresos

Unidad de Medida:

Porcentaje

Base de Comparación

Presupuesto de Egresos de ejercicios anteriores


Formula:

$$\frac{TGO}{TE} \times 100$$

Medios de Verificación:

Presupuesto de Egresos o Cuenta Pública

	Miles de pesos	Indicador
TGO	\$12,922,818.00	79.43 %
TE	\$16,269,980.00	



79.43 %
20.57 %



ORGANISMO OPERADOR MUNICIPAL DE AGUA POTABLE Y
NAYARIT

Proporción Gasto de Operación (corriente)

Al 31/dic./2023

Usu: Supervisor
Rep: rptIndicadoresFinancieros

Fecha y hora de Impresión | 08/abr./2024
01:36 p. m.

C. WILFRIDO VLADIMIR RODRIGUEZ DE LA PAZ
DIRECTOR GENERAL

C.P. NORA LETICIA CATANO MARTINEZ
CAPTURISTA DE DATOS



**ORGANISMO OPERADOR MUNICIPAL DE AGUA POTABLE Y
NAYARIT**

**Proporción Inversión Pública
Al 31/dic./2023**

Usr: Supervisor
Rep: rptIndicadoresFinancieros

Fecha y hora de Impresión | 08/abr./2024
01:37 p. m.

**PRESUPUESTO
INDICADORES DE GASTO**

Nombre del Indicador:

Proporción Inversión Pública

Objetivo del Indicador:

Determinar la participación del gasto de la inversion publica con respecto al total de egresos

Variables que intervienen:

IP= Inversión Pública TE= Total de Egresos

Unidad de Medida:

Porcentaje

Base de Comparación

Presupuesto de Egresos de ejercicios anteriores


Formula:

$$\frac{IP}{TE} \times 100$$

Medios de Verificación:

Presupuesto de Egresos o Cuenta Pública

	Miles de pesos	Indicador
IP	\$0.00	0.00 %
TE	\$16,269,980.00	





ORGANISMO OPERADOR MUNICIPAL DE AGUA POTABLE Y
NAYARIT

Proporción Inversión Pública
Al 31/dic./2023

Usu: Supervisor
Rep: rptIndicadoresFinancieros

Fecha y hora de Impresión | 08/abr./2024
01:37 p. m.

C. WILFRIDO VLADIMIR RODRIGUEZ DE LA PAZ
DIRECTOR GENERAL

C.P. NORA LETICIA CATANO MARTINEZ
CAPTURISTA DE DATOS



ORGANISMO OPERADOR MUNICIPAL DE AGUA POTABLE Y NAYARIT

Proporción Gasto de Inversión y/o Capital Al 31/dic./2023

Usu: Supervisor
Rep: rptIndicadoresFinancieros

Fecha y hora de Impresión | 08/abr./2024
01:37 p. m.

PRESUPUESTO INDICADORES DE GASTO

Nombre del Indicador:

Proporción Gasto de Inversión y/o Capital

Objetivo del Indicador:

Determinar la participación del gasto de inversión y/o capital con respecto al total de egresos

Variables que intervienen:

TGIC= Total de Gasto de Inversión y/o Capital TE= Total de Egresos

Unidad de Medida:

Porcentaje

Base de Comparación

Presupuesto de Egresos de ejercicios anteriores


Formula:

$$\frac{\text{TGIC}}{\text{TE}} \times 100$$

Medios de Verificación:

Presupuesto de Egresos o Cuenta Pública

	Miles de pesos	Indicador
TGIC	\$343,989.00	2.11 %
TE	\$16,269,980.00	



2.11 %
97.89 %



ORGANISMO OPERADOR MUNICIPAL DE AGUA POTABLE Y
NAYARIT

Proporción Gasto de Inversión y/o Capital

Al 31/dic./2023

Usr: Supervisor

Rep: rptIndicadoresFinancieros

Fecha y hora de Impresión | 08/abr./2024
01:37 p. m.

C. WILFRIDO VLADIMIR RODRIGUEZ DE LA PAZ
DIRECTOR GENERAL

C.P. NORA LETICIA CATANO MARTINEZ
CAPTURISTA DE DATOS